

DENOMINACION DE LA ENTIDAD: COOPERATIVA DE PROVISION DE SERVICIOS ELECTRICOS, OBRAS Y SERVICIOS PUBLICOS, SERVICIOS SOCIALES Y CREDITO, VIVIENDA Y CONSUMO DE RIVADAVIA LIMITADA

DOMICILIO LEGAL: Mitre y Colón - América - Pdo. de Rivadavia - Pcia. de Bs. As.

ACTIVIDAD PRINCIPAL: Distribución de Energía Eléctrica.

DURACION DE LA SOCIEDAD: Ilimitada(Artículo 3º del Estatuto)

FECHA DE INSCRIPCION EN EL REGISTRO PUBLICO DE COMERCIO: El 21-09-1959 bajo el N° 360- Mercedes- Bs. As.

I.N.A.C. 4254

N° DE REG. EN D.P.J. 1419

N° DIR. GRAL. IMPOSITIVA 30-54563964-1

N° DE REGISTRO EN I.P.A.C. 001-547

EJERCICIO ECONOMICO N° 64º (Sesenta y Cuatro)

INICIADO EL: 1º de Enero de 2.022

FINALIZADO EL: 31 de Diciembre de 2.022

COMPOSICION DEL CAPITAL SOCIAL


Capital Social Suscripto	\$ 115.702.562,58
Capital Social Integrado	\$ 106.875.067,53

INFORME DEL AUDITOR POR SEPARADO
A LOS EFECTOS DE SU IDENTIFICACION CON MI INFORME DEL AUDITOR DE FECHA 03/04/2023


MARIA TERESA RAMOS
TESORERO


CARLOS DANIEL GARCIA
PRESIDENTE


RICARDO MANUEL BUSTAMANTE
SECRETARIO


SERGIO ALBERTO MUÑOZ
CONTADOR PUBLICO NACIONAL
C.P.C.E.B.A. Tº 69- F149
Legajo N° 17686/9
CUIT 29-14748564-9

COOPERATIVA DE PROVISION DE SERVICIOS ELECTRICOS, OBRAS Y SERVICIOS PUBLICOS, SERVICIOS SOCIALES Y CREDITO, VIVIENDA Y CONSUMO DE RIVADAVIA LIMITADA

DOMICILIO LEGAL: Mitre y Colón- América- Pcia. de Bs. As.

ACTIVIDAD PRINCIPAL: Distribución de Energía Eléctrica

EJERCICIO ECONOMICO N° 64 INICIADO EL 1° DE ENERO DE 2.022

N° I.N.A.C. 4254 - N° I.P.A.C. 001- 547 - N° DIR. PERSON. JURIDICAS 1.419

ESTADO DE SITUACION PATRIMONIAL AL 31 DE DICIEMBRE DE 2.022

Comparativo con el ejercicio anterior

	<u>31/12/2022</u>	<u>31/12/2021</u> REEXP. AL 31/12/2022
ACTIVO		
ACTIVOS CORRIENTES		
DISPONIBILIDADES (nota 2)		
Según detalle en Nota N° 2	274.575.280,78	71.525.109,48
CREDITOS (nota 3)		
Deudores por ventas	129.557.847,84	140.656.433,24
OTROS CREDITOS (nota 4)		
Según detalle Nota N° 4	20.345.105,84	5.230.220,58
BIENES DE CAMBIO (nota 5)		
	74.438.579,59	86.669.468,67
TOTAL DE ACTIVOS CORRIENTES	498.916.814,05	304.081.231,96
ACTIVOS NO CORRIENTES		
CREDITOS (nota 6)		
Según detalle Nota N° 6	8.243.404,57	11.381.906,86
INVERSIONES		
Según detalle Nota N° 7	219.372.857,13	219.372.857,14
BIENES DE USO		
Según Anexo I	780.300.636,45	857.828.020,11
TOTAL ACTIVOS NO CORRIENTES	1.007.916.898,15	1.088.582.784,12
TOTAL DEL ACTIVO	1.506.833.712,20	1.392.664.016,08

	<u>31/12/2022</u>	<u>31/12/2021</u> REEXP. AL 31/12/2022
PASIVO		
PASIVOS CORRIENTES		
DEUDAS COMERCIALES (nota 8)		
Proveedores	127.225.142,50	40.843.520,13
Otras Cuentas a Pagar	8.694.108,47	71.449.151,27
	135.919.250,97	112.292.671,40
DEUDAS FINANCIERAS (nota 9)		
Préstamos	105.472,00	4.368.276,88
DEUDAS FISCALES Y SOCIALES (nota 10)		
Deudas Sociales	16.240.564,26	16.513.282,98
Deudas Fiscales	20.100.098,47	28.726.956,31
	36.340.662,73	45.240.239,29
TOTAL DE PASIVOS CORRIENTES	172.365.385,70	161.901.187,57
PASIVOS NO CORRIENTES		
DEUDAS FINANCIERAS (Nota 11)		
Préstamos	170.372,85	-
PREVISIONES		
Según Cuadro Respectivo	869.459,20	1.693.706,46
TOTAL DE PASIVOS NO CORRIENTES	1.039.832,05	1.693.706,46
TOTAL DEL PASIVO	173.405.217,75	163.594.894,03
PATRIMONIO NETO		
Según Estado respectivo	1.333.428.494,45	1.229.069.122,05
TOTAL PASIVO MAS PATRIMONIO NETO	1.506.833.712,20	1.392.664.016,08


INFORME DEL AUDITOR POR SEPARADO

A LOS EFECTOS DE SU IDENTIFICACION CON MI INFORME DEL AUDITOR DE FECHA 03/04/2023


MARIA TERESA RAMOS
TESORERO


RICARDO MANUEL BUSTAMANTE
SECRETARIO


CARLOS DANIEL GARCIA
PRESIDENTE


SERGIO ALBERTO MUÑIZ
CONTADOR PUBLICO NACIONAL
C.P.C.E.B.A. T° 69- F149
Legajo N°17686/9
CUIT 20-14248564-9

COOPERATIVA DE PROVISION DE SERVICIOS ELECTRICOS, OBRAS Y SERVICIOS PUBLICOS,
SERVICIOS SOCIALES Y CREDITOS, VIVIENDA Y CONSUMO DE RIVADAVIA LTDA.

DOMICILIO LEGAL: Mitre y Colón- América- Pcia. de Bs. As.

ACTIVIDAD PRINCIPAL: Distribución de Energía Eléctrica

Nº I.N.A.C. 4254 - Nº I.P.A.C. 001-547 - Nº DIR. PERSON. JURIDICAS 1.419

EJERCICIO ECONOMICO Nº 64 INICIADO EL 1º DE ENERO DE 2.022

ESTADO DE RESULTADOS - EJERCICIO FINALIZADO AL 31 DE Diciembre de 2.022

Comparativo con el ejercicio anterior


	<u>31/12/2022</u>	<u>31/12/2021</u> <u>REEXP. AL 31/12/2022</u>
<u>DEPARTAMENTO ENERGIA ELECTRICA</u>		
Ventas de Energía Eléctrica	414.593.780,36	456.319.755,59
Ventas de Energía Resol.216/18		-
ICT Art. 5º Reso.-2019-186-GDEBA-MYSPGP	17.554.375,14	25.668.298,38
Crédito Multa C. Comercial y Técnica	<u>(398.954,25)</u>	<u>(87.575,40)</u>
	431.749.201,25	481.900.478,58
menos:		
Costo Venta de Electricidad (según Anexo III)	(257.459.771,74)	(265.085.171,24)
menos:		
<u>Gastos Operativos (según Anexo II A)</u>		
Gastos de Explotación	241.586.466,88	203.826.782,05
Gastos de Administración	32.469.558,91	38.996.018,97
Otros Gastos	<u>26.633.818,13</u>	<u>34.724.982,74</u>
	(300.689.843,92)	(277.547.783,76)
Resultado Departamento Energía Eléctrica	(126.400.414,41)	(60.732.476,43)
<u>DEPARTAMENTO ELECTRICIDAD (Otros Ingresos)</u>		
Venta de Proyectos Urbanos	76.061,25	3.218.629,54
Venta de Proyectos Rurales	1.467.729,63	589.588,50
Derechos de Conexión	1.104.872,55	2.415.911,59
Venta de Materiales	441.607,16	1.113.352,07
Derechos de reconexión	145.890,40	249.481,37
Arrendamiento Grua	7.506,92	
Canon Canales de TV	2.991.977,39	3.314.364,17
Comisiones Alumbrado Publico	405.792,63	512.093,57
Fondo T3 y T5 EPRE	46.647.828,24	60.416.126,63
Subsidio Provincial Dcto. 1029/21	35.591.421,87	12.884.644,32
Intereses Obtenidos	<u>15.388.721,06</u>	<u>23.631.627,90</u>
	104.269.409,10	108.345.819,66
menos:		
<u>Gastos Operativos (según Anexo II B)</u>		
Gastos de Explotación	37.640,87	25.604,14
Gastos de Administración	7.599.187,54	7.098.317,38
Otros Gastos	<u>6.431.993,95</u>	<u>6.170.482,19</u>
	(14.068.822,36)	(13.294.403,71)
Resultado Departamento Electricidad (otros ingresos)	90.200.586,74	95.051.415,95
<u>DEPARTAMENTO TELEFONIA E INTERNET</u>		
Derechos de Conexión Internet	3.058.716,32	6.102.453,78
Derechos de Conexión Telefonía	5.679,59	22.941,50
Ventas de Reconexión Internet		4.002,22
Venta Abono Internet	37.559.456,07	40.082.183,00
Venta Abono Telefonía	10.371.506,42	9.450.101,27
Venta Servicio CPP	936.584,66	1.015.010,13
Derecho de Uso Fibra Optica	7.928,31	-
Ventas de Guías y Publicidad		197.461,88
Venta Servicio DDI	5.149,64	49.433,13
Venta de Telefonos y Varios	<u>14.297,46</u>	<u>15.470,96</u>
	51.959.318,47	56.939.057,88


INFORME DEL AUDITOR POR SEPARADO

A LOS EFECTOS DE SU IDENTIFICACION CON MI INFORME DEL AUDITOR DE FECHA 03/04/2023


MARÍA TERESA RAMOS
TESORERO


RICARDO MANUEL BUSTAMANTE
SECRETARIO


CARLOS DANIEL GARCIA
PRESIDENTE


SERGIO ALBERTO MUNIZ
CONTADOR PUBLICO NACIONAL
C.P.C.E.B.A. Tº 68- F149
Legajo Nº 17686/9
CUIT 20-14248564-9

**COOPERATIVA DE PROVISION DE SERVICIOS ELECTRICOS, OBRAS Y SERVICIOS PUBLICOS,
SERVICIOS SOCIALES Y CREDITOS, VIVIENDA Y CONSUMO DE RIVADAVIA LTDA.**

DOMICILIO LEGAL: Mitre y Colón- América- Pcia. de Bs. As.

ACTIVIDAD PRINCIPAL:Distribución de Energía Eléctrica

N° I.N.A.C. 4254 - N° I.P.A.C. 001-547 - N° DIR. PERSON. JURIDICAS 1.419

EJERCICIO ECONOMICO N° 64 INICIADO EL 1° DE ENERO DE 2.022

ESTADO DE RESULTADOS - EJERCICIO FINALIZADO AL 31 DE Diciembre de 2.022

Comparativo con el ejercicio anterior

	<u>31/12/2022</u>	<u>31/12/2021</u> <u>REEXP. AL 31/12/2022</u>
menos:		
<u>Gastos Operativos (según Anexo II C)</u>		
Gastos de Explotación	34.339.019,84	50.301.105,19
Gastos de Administración	5.512.396,70	3.991.066,12
Otros Gastos	<u>3.205.178,06</u>	<u>3.242.720,22</u>
	(43.056.594,59)	(57.534.891,53)
Resultado Departamento Telefonía e Internet	8.902.723,88	(595.833,65)
<u>DEPARTAMENTO GAS</u>		
Venta de Gas	1.668.479,97	3.245.442,88
Ingresos por Distribución Gas		-
menos:		
Costo de Venta de Gas (según Anexo III)	1.153.212,43	2.403.838,97
Costo de Venta Envases Gas (según Anexo III)	<u>-</u>	<u>-</u>
	(1.153.212,43)	(2.403.838,97)
menos:		
<u>Gastos Operativos (según Anexo II D)</u>		
Gastos de Explotación	717.783,76	1.207.767,31
Gastos de Administración	121.599,35	212.626,42
Otros Gastos	<u>102.922,35</u>	<u>184.833,60</u>
	(942.305,46)	(1.605.227,33)
Resultado Departamento gas	(427.037,92)	(763.623,42)
<u>DEPARTAMENTO SERVICIOS SOCIALES</u>		
Venta de Nichos	375.881,70	503.610,85
Cuotas Servicios Sociales	44.492.979,88	47.267.509,43
Venta de Parcelas	442.989,13	259.221,04
Venta de Ataúdes	1.467.060,42	1.485.063,98
Traslados	360.948,65	634.151,12
Venta Servicio Sepelio	2.616.643,71	2.568.678,68
Venta de Metálicas	<u>20.697,51</u>	<u>20.698,55</u>
	49.777.201,00	52.738.933,64
menos:		
Costo de Nichos Vendidos(según Anexo III)	207.239,12	345.393,39
Costo Nichos Prestación (según anexo III)	2.488.384,36	1.691.487,50
Costo de Ataúdes (según Anexo III)	<u>5.894.130,90</u>	<u>6.611.054,94</u>
	(8.589.754,38)	(8.647.935,83)
menos:		
<u>Gastos Operativos (según Anexo II E)</u>		
Gastos de Explotación	32.575.196,55	33.826.281,05
Gastos de Administración	3.627.778,17	3.455.211,20
Otros Gastos	<u>3.070.571,31</u>	<u>3.003.573,67</u>
	(39.273.546,02)	(40.285.065,91)
Resultado Departamento Servicios Sociales	1.913.900,60	3.805.931,90


INFORME DEL AUDITOR POR SEPARADO

A LOS EFECTOS DE SU IDENTIFICACION CON MI INFORME DEL AUDITOR DE FECHA 03/04/2023


MARIA TERESA RAMOS
TESORERO


RICARDO MANUEL BUSTAMANTE
SECRETARIO


CARLOS DANIEL GARCIA
PRESIDENTE


SERGIO ALBERTO MUÑOZ
CONTADOR PUBLICO NACIONAL
C.P.C.E.B.A. T° 69- F149
Legajo N° 17886/9
CUIT 20-14248564-9

Hoja N° 2

COOPERATIVA DE PROVISION DE SERVICIOS ELECTRICOS, OBRAS Y SERVICIOS PUBLICOS,
SERVICIOS SOCIALES Y CREDITOS, VIVIENDA Y CONSUMO DE RIVADAVIA LTDA.

DOMICILIO LEGAL: Mitre y Colón- América- Pcia. de Bs. As.

ACTIVIDAD PRINCIPAL: Distribución de Energía Eléctrica

N° I.N.A.C. 4254 - N° I.P.A.C. 001-547 - N° DIR. PERSON. JURIDICAS 1.419

EJERCICIO ECONOMICO N° 64 INICIADO EL 1° DE ENERO DE 2.022

ESTADO DE RESULTADOS - EJERCICIO FINALIZADO AL 31 DE Diciembre de 2.022

Comparativo con el ejercicio anterior

	<u>31/12/2022</u>	<u>31/12/2021</u> <u>REEXP. AL 31/12/2022</u>
DEPARTAMENTO AGUA		
Venta de Agua por Red	20.010.650,40	12.218.348,03
Entrega de Agua Envasada	28.889.273,53	28.339.098,29
Derechos de conexión	644.719,24	556.910,04
Venta de Bidones	957.370,96	853.786,06
Venta de Dispenser	522.200,92	574.715,65
Derechos de Reconexón	-	-
Venta de Materiales	281.891,88	28.770,01
Facturación red Disponible	3.022.711,65	2.624.987,99
Reparto de Bidones	2.235.383,19	1.096.045,76
	<hr/>	<hr/>
	56.564.201,77	46.292.661,83
menos		
Costo Venta Dispenser (según Anexo III)	335.644,12	328.755,08
Costo Venta Bidones (según Anexo III)	681.521,21	432.903,65
	<hr/>	<hr/>
menos:	(1.017.165,33)	(761.658,73)
<u>Gastos Operativos (según Anexo II G)</u>		
Gastos de Explotación	59.765.327,91	60.422.267,38
Gastos de Administración	4.254.336,81	3.277.962,70
Otros Gastos	3.489.236,26	2.917.245,59
	<hr/>	<hr/>
	(67.508.900,98)	(66.617.475,68)
Resultado Departamento Agua	(11.961.864,54)	(21.086.472,58)
DEPARTAMENTO CLOACAS		
Servicios Mensuales	20.068.234,66	4.442.223,91
Derechos de Conexión	78.748,05	43.178,88
Venta de Materiales	-	-
Facturación Red Disponible	3.313.372,52	2.319.693,17
	<hr/>	<hr/>
menos:	23.460.355,23	6.805.095,96
<u>Gastos Operativos (según Anexo II H)</u>		
Gastos de Explotación	10.079.052,79	8.997.433,89
Gastos de Administración	1.709.798,12	445.838,43
Otros Gastos	1.447.182,49	428.839,81
	<hr/>	<hr/>
	(13.236.033,40)	(9.872.112,13)
Resultado Departamento Cloacas	10.224.321,83	(3.067.016,17)
DEPARTAMENTO ARTICULOS DEL HOGAR		
Ventas Artículos del Hogar	60.235.764,20	92.129.836,99
Descuentos Obtenidos	599.993,19	313.475,14
Ganancia Tenencia Electrodomésticos	5.246.828,18	-
	<hr/>	<hr/>
menos:	66.082.585,57	92.443.312,13
Costo de Venta Electrodomésticos	(31.131.355,19)	(48.431.709,60)

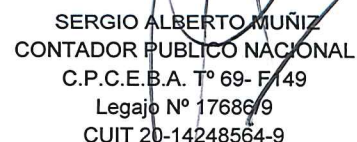
INFORME DEL AUDITOR POR SEPARADO

A LOS EFECTOS DE SU IDENTIFICACION CON MI INFORME DEL AUDITOR DE FECHA 03/04/2023


MARÍA TERESA RAMOS
TESORERO


RICARDO MANUEL BUSTAMANTE
SECRETARIO


CARLOS DANIEL GARCIA
PRESIDENTE


SERGIO ALBERTO MUÑOZ
CONTADOR PUBLICO NACIONAL
C.P.C.E.B.A. T° 69- F/149
Legajo N° 17686/9
CUIT 20-14248564-9

Hoja N° 3

COOPERATIVA DE PROVISION DE SERVICIOS ELECTRICOS, OBRAS Y SERVICIOS PUBLICOS,
SERVICIOS SOCIALES Y CREDITOS, VIVIENDA Y CONSUMO DE RIVADAVIA LTDA.

DOMICILIO LEGAL: Mitre y Colón- América- Pcia. de Bs. As.




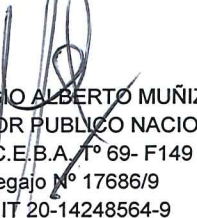
ACTIVIDAD PRINCIPAL: Distribución de Energía Eléctrica

N° I.N.A.C. 4254 - N° I.P.A.C. 001-547 - N° DIR. PERSON. JURIDICAS 1.419

EJERCICIO ECONOMICO N° 64 INICIADO EL 1° DE ENERO DE 2.022

ESTADO DE RESULTADOS - EJERCICIO FINALIZADO AL 31 DE Diciembre de 2.022

Comparativo con el ejercicio anterior

	<u>31/12/2022</u>	<u>31/12/2021</u> <u>REEXP. AL 31/12/2022</u>
menos		
<u>Gastos Operativos (según Anexo II "F")</u>		
Gastos de Explotación	28.745.898,09	35.307.875,87
Gastos de Administración	4.832.906,53	6.110.994,17
Otros Gastos	4.142.370,81	6.146.005,90
	-	-
	(37.721.175,44)	(47.564.875,94)
Resultado Departamento Artículos del Hogar	-2.769.945,06	-3.553.273,41
<u>OTROS INGRESOS</u>		
Intereses Obtenidos		239.267,76
Otras Ganancias	1.197.231,21	127.895,10
Diferencia de Cotización Moneda Extranjera(u\$s183.800 B.Ppa.)	13.509.300,00	7.230.391,97
Recupero Deudores Incobrables		1.054,12
Sobrante de Caja	791,25	56.303,63
Venta de Muebles y Útiles	-	-
	14.707.322,46	7.654.912,58
<u>OTROS EGRESOS</u>		
Gastos Otros Egresos		-
Gastos Comunes de Actividad (Según Anexo II "J")	73.901,59	4.747.623,29
S.y C.Sociales Pers. Administ. (Según Anexo II "J")	87.312,24	501.514,45
Gastos Software		-
Deudores Incobrables		-
Gastos Sentencias Judiciales		-
Otras Pérdidas	-	1.581,31
	(161.213,83)	(5.250.719,05)
<u>OTROS EGRESOS OPERATIVOS</u>		
<u>Gastos Operativos (según Anexo II "I")</u>		
Gastos de Explotación	(64.192.220,24)	(61.006.246,21)
		-
		-
<u>OTROS INGRESOS EXTRAORDINARIOS</u>		
Venta de Terrenos	151.882.946,06	
Diferencia de Cotización Moneda Extranjera(Vta.u\$s MEP B. Santander)	79.366.168,75	
Resultado por Venta de Rodados	683.257,88	-
RESULTADO DEL EJERCICIO (GANANCIA-PERDIDA)	151.968.532,20	(49.543.400,49)
<u>RESULTADOS FINANCIEROS Y POR TENENCIA Y POR EXPOSICION A LA INFLACION</u>		
Financieros y por Tenencia - Generados por el Activo (según Nota 14)	(205.523.315,87)	(138.189.277,09)
Financieros y por Tenencia - Generados por el Pasivo (según Nota 14)	105.943.445,89	49.887.561,71
	(99.579.869,98)	(88.301.715,38)
RESULTADO FINAL DEL EJERCICIO (GANANCIA-PERDIDA)	52.388.662,22	(137.845.115,87)
<u>RESULTADOS DE LA GESTION COOPERATIVA (ANEXO V)</u>		
Con Asociados	(133.089.318,57)	(146.710.700,36)
Con no Asociados	9.879,87	475.830,81
Resultados Ajenos a la Gestión Cooperativa	185.468.100,92	8.389.753,68
RESULTADO FINAL DEL EJERCICIO (GANANCIA-PERDIDA)	52.388.662,22	(137.845.115,87)
INFORME DEL AUDITOR POR SEPARADO	-	(0,00)
A LOS EFECTOS DE SU IDENTIFICACION CON MI INFORME DEL AUDITOR DE FECHA 03/04/2023		
 MARIA TERESA RAMOS TESORERO		 CARLOS DANIEL GARCIA PRESIDENTE
 RICARDO MANUEL BUSTAMANTE SECRETARIO		 SERGIO ALBERTO MUÑIZ CONTADOR PUBLICO NACIONAL C.P.C.E.B.A. N° 69- F149 Legajo N° 17686/9 CUIT 20-14248564-9

COOPERATIVA DE PROVISION DE SERVICIOS ELECTRICOS, OBRAS Y SERVICIOS PUBLICOS, SERVICIOS SOCIALES Y CREDITOS, VIVIENDA Y CONSUMO DE RIVADAVIA LTDA.

DOMICILIO LEGAL: Mitre y Colón- América- Pcia. De Bs. As.

Nº I.N.A.C. 4254

Nº I.P.A.C. 001- 547

Nº DIRECCION DE PERSONAS JURIDICAS: 1419

EJERCICIO ECONOMICO Nº 64 INICIADO EL 1º DE ENERO DE 2.022

ESTADO DE EVOLUCION DEL PATRIMONIO NETO- EJERCICIO FINALIZADO AL 31 DE DICIEMBRE DE 2.022

Comparativo con el ejercicio anterior

CONCEPTOS	CAP. SOCIAL COOPERATIVO	AJUSTE CAP. SOC. COOP,	REVALUO REV, CONTABLE LEY 20337 DE BIENES USO	AJUSTE CAPITAL	CAPITALIZ, RES.157/07	CAPITAZ. DCTO.3142/07	FONDO CAPITALIZ.	RESERVA ESP. ART, 42º LEY 20337	RESERVA REVALUO LEY 27430	RESERVA LEGAL		
Saldos Iniciales	72.443.732,87	334.730.946,53	8.077,31	56.003.012,55	97.276.561,38	4.445.141,59	43.017.673,72	14.886.567,90	-	2.434.108,68	278.206.730,11	5.790.362,04
Reimputación de Saldos Resolución Nº 996/21 INAES- RT Nº 51		(334.730.946,53)	(8.077,31)	(56.003.012,55)	397.080.329,74	(4.445.141,59)	(43.017.673,72)	(14.886.567,90)	334.217.819,97	(278.206.730,11)		
Reexpresión de saldos del 31/12/2021 a Moneda Homogénea del 31/12/2022					537.326.991,54				319.146.028,36			5.489.263,21
Reexpresión de saldos del 31/12/2020 a Moneda Homogénea del 31/12/2021												
Fdo Educ. y Capac. Coop.												
Aportes del Ejercicio	43.258.829,71											
Ajustes del ejercicio según R.T. Nº 6					8.711.880,47							
Resultado del Ejercicio												
TOTALES	115.702.562,58	-	-	-	1.040.395.763,13	-	-	-	655.797.957,01	-	11.279.625,25	

INFORME DEL AUDITOR POR SEPARADO

A LOS EFECTOS DE SU IDENTIFICACION CON MI INFORME DEL AUDITOR DE FECHA 03/04/2023

MARIA TERESA RAMOS
TESORERO

RICARDO MANUEL BUSTAMANTE
SECRETARIO

CARLOS DANIEL GARCIA
PRESIDENTE

SERGIO ALBERTO MUÑIZ
Contador Público Nacional
C.P.C.E.B.A. Tº 69- F149
Legajo Nº 17686/9
CUIT 20-14248564-9

COOPERATIVA DE PROVISION DE SERVICIOS ELECTRICOS, OBRAS Y SERVICIOS PUBLICOS, SERVICIOS SOCIALES Y CREDITOS, VIVIENDA Y CONSUMO DE RIVADAVIA LTDA.
 DOMICILIO LEGAL: Mitre y Colón- América- Pcia. De Bs. As. ACTIVIDAD PRINCIPAL: Distribución de energía Eléctrica
 N° I.N.A.C. 4254 N° I.P.A.C. 001- 547 N° DIRECCION DE PERSONAS JURIDICAS: 1419

EJERCICIO ECONOMICO N° 64 INICIADO EL 1° DE ENERO DE 2.022


ESTADO DE EVOLUCION DEL PATRIMONIO NETO- EJERCICIO FINALIZADO AL 31 DE DICIEMBRE DE 2.022

Comparativo con el ejercicio anterior

CONCEPTOS	RESULTADOS NO ASIGNADOS	31/12/2022 TOTAL	31/12/2021 REEXPRESADO AL 31/12/2022
Saldos Iniciales	(278.303.940,32)	630.938.974,36	896.085.627,01
Reimputación de Saldos Resolución N° 996/21 INAES- RT N° 51		-	-
Reexpresión de saldos del 31/12/2021 a Moneda Homogénea del 31/12/2022	(263.832.135,42)	598.130.147,69	-
Reexpresión de saldos del 31/12/2020 a Moneda Homogénea del 31/12/2021		-	457.003.669,79
Fdo Educ. y Capac. Coop.		-	-
Aportes del Ejercicio		43.258.829,71	11.015.889,33
Ajustes del ejercicio según R.T. N° 6		8.711.880,47	2.809.051,78
Resultado del Ejercicio	52.388.662,22	52.388.662,22	(137.845.115,87)
TOTALES	(489.747.413,52)	1.333.428.494,45	1.229.069.122,05

INFORME DEL AUDITOR POR SEPARADO

A LOS EFECTOS DE SU IDENTIFICACION CON MI INFORME DEL AUDITOR DE FECHA 03/04/2023


 MARIA TERESA RAMOS
 TESORERO


 RICARDO MANUEL BUSTAMANTE
 SECRETARIO


 CARLOS DANIEL GARCIA
 PRESIDENTE


 SERGIO ALBERTO MUÑIZ
 Contador Público Nacional
 C.P.C.E.B.A. T° 69- F149
 Legajo N° 17686/9
 CUIT 20-14248564-9

COOPERATIVA DE PROVISION DE SERVICIOS ELECTRICOS, OBRAS Y SERVICIOS PUBLICOS, SERVICIOS SOCIALES Y CREDITOS, VIVIENDA Y CONSUMO DE RIVADAVIA LTDA.

DOMICILIO LEGAL: Mitre y Colón- América- Pcia. de Bs. As.

ACTIVIDAD PRINCIPAL: Distribución de Energía Eléctrica

Nº I.N.A.C. 4254 - Nº I.P.A.C. 001-547 - Nº DIR. PERSON. JURIDICAS 1.419

EJERCICIO ECONOMICO Nº 64 INICIADO EL 1º DE ENERO DE 2.022


ESTADO DE FLUJO DE EFECTIVO


EJERCICIO FINALIZADO AL 31 DE DICIEMBRE DE 2.022

Comparativo con el ejercicio anterior

	<u>31/12/2022</u>	<u>31/12/2021</u> <u>REEXP. AL 31/12/2022</u>
1) Variaciones del Efectivo		
Total de Fondos Disponibles al inicio del ejercicio	71.525.109,48	92.918.684,19
Total de Fondos Disponibles al cierre del ejercicio	274.575.280,78	71.525.109,48
Variación Neta de Efectivo	203.050.171,30	(21.393.574,71)
2) Causas de la variación del Efectivo		
Ingresos Operativos y no operativos	1.032.170.447,51	856.365.715,13
Costos y Egresos Operativos y no operativos	816.009.695,07	844.902.927,19
Resultados de Ejercicios Anteriores		-
Ajustes al Patrimonio Neto Inicial		-
Ajustes al Pat. Neto inicial por aplicación de la RT Nº 6	598.130.147,69	457.003.669,79
Ajustes al Pat. Neto del ejerc. por aplicación de la RT Nº 6	8.711.880,47	2.809.051,78
Ajustes por Reexpresion de Fondos Disponibles al Inicio	(34.807.907,49)	(31.383.131,74)
Aportes por Suscripción de Acciones	<u>43.258.829,71</u>	<u>11.015.889,33</u>
	831.453.702,82	450.908.267,11
<u>Origenes</u>		
Aumento de Deudas Comerciales	78.274.142,45	59.595.663,68
Aumento de Deudas Financieras Corrientes	170.372,85	-
Aumento de Deudas Sociales	7.763.519,61	5.353.673,63
Aumento de Deudas Fiscales	5.353.200,98	9.937.225,40
Aumento de Provisiones		-
Total de Origenes	91.561.235,89	74.886.562,71
<u>Aplicaciones</u>		
Aumento de Créditos por Ventas	57.352.286,63	22.476.601,08
Aumento de Bienes de Cambio	29.947.065,90	7.048.269,48
Aumento de Otros Creditos Corrientes	17.660.187,68	364.605,87
Aumento de Creditos no corrientes	2.400.536,57	4.988.818,07
Disminución de Provisiones		-
Ajustes Bienes de Uso por aplicación de la RT Nº 6	400.744.107,68	304.781.563,85
Aumento de Inversiones no ctes.		1.081.800,55
Ajuste de Inversiones no ctes. Por aplicación de la RT Nº 6	106.758.454,09	74.092.819,29
Aumento de Bienes de Uso	3.385.288,95	32.883.585,76
Disminucion Deudas Financieras corrientes	2.136.969,93	9.258.971,28
Disminucion Deudas Financieras no corrientes		<u>1.909.711,71</u>
Total de Aplicaciones	620.384.897,43	458.886.746,93
Resultados Financieros y por Tenencias		
Generados por el Activo	(205.523.315,87)	(138.189.277,09)
Generados por el Pasivo	105.943.445,89	49.887.619,49
Variación Neta de Efectivo	203.050.171,30	(21.393.574,71)
INFORME DEL AUDITOR POR SEPARADO	-0,00	0,00
A LOS EFECTOS DE SU IDENTIFICACION CON MI INFORME DEL AUDITOR DE FECHA 03/04/2023		


MARÍA TERESA RAMOS
TESORERO


RICARDO MANUEL BUSTAMANTE
SECRETARIO


CARLOS DANIEL GARCIA
PRESIDENTE


SERGIO ALBERTO MUÑOZ
CONTADOR PUBLICO NACIONAL
C.P.C.E.B.A. Tº 69- F149
Legajo Nº 17686/9
CUIT-20-14248564-9

EJERCICIO ECONOMICO Nº 64 INICIADO EL 1º DE ENERO DE 2.022

CUADRO DE BIENES DE USO- EJERCICIO FINALIZADO AL 31 DE DICIEMBRE DE 2.022

Comparativo con el Ejercicio Anterior

ANEXO I

RUBROS	VALORES DE ORIGEN			INCORPORA CIONES	DISMINU- CIONES	AJUSTE RES. TECNICA Nº 6	VALOR ORIGEN FINAL	AMORTIZACIONES					
	INICIAL SIN REEXPRESAR	REEXP. S. INICIA LES RT Nº 6	SALDOS INICIA- REEXPRESADOS					INICIAL SIN REEXPRESAR	REEXP. S. INICIA LES RT Nº 6	SALDOS INICIA- REEXPRESADOS	DEL EJERCICIO		ACUMULADA AL CIERRE
											%	IMPORTE	
Inmueble Sede Social	163.315.095,43	154.822.710,47	318.137.805,90			-	318.137.805,90	83.575.257,37	79.229.343,98	162.804.601,35	2%	7.378.374,72	170.182.976,07
Inmuebles	-	-	-			-	-	-	-	-	2%	-	-
Edificio Agua	16.518.745,88	15.659.771,10	32.178.516,98			-	32.178.516,98	5.148.009,19	4.880.312,71	10.028.321,90	2%	738.339,87	10.766.661,77
Remodelación sede	-	-	-			-	-	-	-	-	2%	-	-
Edificio Sala Velatoria	47.383.874,65	44.919.913,17	92.303.787,83			-	92.303.787,83	12.902.883,83	12.231.933,87	25.134.817,70	2%	2.035.423,36	27.170.241,06
Terrenos	38.660.504,92	36.650.158,66	75.310.663,58		(75.310.663,58)	-	0,00	-	-	-	-	-	-
Galpones	-	-	-			-	-	-	-	-	5%	-	-
Transformadores y Redes	129.322.833,30	122.598.045,96	251.920.879,26	36.864.569,30		17.473.805,85	306.259.254,41	38.378.059,43	36.382.400,34	74.760.459,77	5%	15.012.366,97	89.772.826,74
Trafos y Redes Res. 157/07	2.716.305,90	2.575.057,99	5.291.363,89			-	5.291.363,89	1.744.621,85	1.653.901,52	3.398.523,37	-	315.473,38	3.713.996,74
Medidores	31.282.495,64	29.655.805,86	60.938.301,50	2.860.185,77		1.355.728,05	65.154.215,33	11.946.306,14	11.325.098,22	23.271.404,36	5%	3.170.246,01	26.441.650,37
Medidores de Agua	1.948.519,21	1.847.196,21	3.795.715,41			-	3.795.715,41	1.846.893,37	1.750.854,91	3.597.748,28	5%	197.967,02	3.795.715,30
Utiles, Herramientas e Inst.	7.135.796,37	6.764.734,96	13.900.531,33	126.725,00		60.067,65	14.087.323,98	4.248.824,23	4.027.885,37	8.276.709,60	10%	1.370.589,62	9.647.299,22
Instalaciones	3.844.450,50	3.644.539,08	7.488.989,58			-	7.488.989,58	3.666.383,18	3.475.731,25	7.142.114,43	10%	22.492,00	7.164.606,43
Planta de Agua Potable	1.563.002,54	1.481.726,41	3.044.728,95			-	3.044.728,95	979.937,59	928.980,83	1.908.918,42	10%	180.089,50	2.089.007,92
Instalac. Agua y Cloacas	2.138.459,87	2.027.259,96	4.165.719,83			-	4.165.719,83	1.302.225,41	1.234.509,69	2.536.735,11	10%	162.992,94	2.699.728,04
Rodados	55.249.618,78	52.376.638,60	107.626.257,38			-	107.626.257,38	45.655.202,42	43.281.131,90	88.936.334,32	20%	13.495.028,45	102.431.362,78
Rodados Servicio Sepelio	420.014,90	-	420.014,90		(0,04)	-	420.014,86	420.014,84	-	420.014,84	20%	-	420.014,84
Rodados Agua y Cloacas	2.886.763,34	2.736.651,64	5.623.414,98			-	5.623.414,98	1.964.758,59	1.862.591,14	3.827.349,74	20%	898.032,64	4.725.382,37
Rodados Telef. e Internet	886.507,52	840.409,13	1.726.916,65			-	1.726.916,65	575.621,60	545.689,28	1.121.310,88	20%	302.802,92	1.424.113,81
Línea Sansinena	0,01	(0,00)	0,01			-	0,01	-	-	-	-	-	-
Línea Villa Sena	0,01	(0,00)	0,01			-	0,01	-	-	-	-	-	-
Muebles y Utiles	2.565.807,28	2.432.385,30	4.998.192,59			-	4.998.192,59	1.807.018,51	1.713.053,55	3.520.072,06	10%	382.028,74	3.902.100,81
M. y Utiles Cem. Parque	2.627,20	-	2.627,20			-	2.627,20	2.627,19	-	2.627,19	10%	-	2.627,19
Edificio Gas	-	-	-			-	-	-	-	-	3%	-	-
Transf. Y Redes Préstam.	2.217.147,50	2.101.855,83	4.319.003,32			-	4.319.003,32	2.212.864,14	2.097.795,20	4.310.659,34	5%	8.343,97	4.319.003,31
Bombas	729.180,96	691.263,55	1.420.444,52			-	1.420.444,52	296.120,71	280.722,43	576.843,14	10%	138.897,57	715.740,71
Utiles, Herram. e Inst. Sepelios	24.557,36	23.280,37	47.837,73			-	47.837,73	9.581,36	9.083,13	18.664,48	10%	3.646,67	22.311,16
Redes Telef. e Internet	39.325.345,85	37.280.427,86	76.605.773,71	1.137.876,26		539.353,35	78.283.003,32	13.087.845,38	12.407.277,42	25.495.122,80	5%	4.148.394,08	29.643.516,88
Equipos Telef. e Internet	23.215.649,15	22.008.435,39	45.224.084,54	1.056.437,58		500.751,41	46.781.273,53	14.273.386,44	13.531.170,34	27.804.556,78	10%	4.240.030,49	32.044.587,27
M. y Utiles Tel. e Internet	95.463,23	90.499,14	185.962,37			-	185.962,37	57.599,39	54.604,22	112.203,61	10%	14.751,76	126.955,37
SUBTOTAL	573.448.767,29	543.228.766,66	1.116.677.533,95	42.045.793,91	(75.310.663,62)	19.929.706,31	1.103.342.370,55	246.102.042,15	232.904.071,32	479.006.113,48		54.216.312,66	533.222.426,14

INFORME DEL AUDITOR POR SEPARADO

A LOS EFECTOS DE SU IDENTIFICACION CON MI INFORME DEL AUDITOR DE FECHA 03/04/2023

MARIA TERESA RAMOS
TESORERO

RICARDO MANUEL BUSTAMANTE
SECRETARIO

CARLOS DANIEL GARCIA
PRESIDENTE

SERGIO ALBERTO MUÑOZ
CONTADOR PUBLICO NACIONAL
C.P.C.E.B.A. Tº 69- Fº149
LEGAJO Nº 17686/9
CUIT 20-14248564-9

COOPERATIVA DE PROVISION DE SERVICIOS ELECTRICOS, OBRAS Y SERVICIOS PUBLICOS, SERVICIOS SOCIALES Y CREDITOS, VIVIENDA Y CONSUMO DE RIVADAVIA LTDA.

DOMICILIO LEGAL: Mitre y Colón- América- Pcia. De Bs. As.

ACTIVIDAD PRINCIPAL: Distribución de energía Eléctrica

Nº I.N.A.C. 4254

Nº I.P.A.C. 001- 547

Nº DIRECCION DE PERSONAS JURIDICAS: 1419

EJERCICIO ECONOMICO Nº 64 INICIADO EL 1º DE ENERO DE 2.022

CUADRO DE BIENES DE USO- EJERCICIO FINALIZADO AL 31 DE DICIEMBRE DE 2.022

ANEXO I

Comparativo con el Ejercicio Anterior

RUBROS	VALORES DE ORIGEN			INCORPORACIONES	DISMINUCIONES	AJUSTE RES. TECNICA Nº 6	VALOR ORIGEN FINAL	AMORTIZACIONES					
	INICIAL SIN REEXPRESAR	REEXP. S. INICIALES RT Nº 6	SALDOS INICIA-REEXPRESADOS					INICIAL SIN REEXPRESAR	REEXP. S. INICIALES RT Nº 6	SALDOS INICIA-REEXPRESADOS	DEL EJERCICIO %	DEL EJERCICIO IMPORTE	ACUMULADA AL CIERRE
SUBTOTAL	573.448.767,29	543.228.766,66	1.116.677.533,95	42.045.793,91	(75.310.663,62)	19.929.706,31	1.103.342.370,55	246.102.042,15	232.904.071,32	479.006.113,48	-	54.216.312,66	533.222.426,14
Edificio CER Hogar	76.100.969,97	72.143.719,53	148.244.689,51			-	148.244.689,51	9.290.499,37	8.807.393,40	18.097.892,76	2%	3.026.669,73	21.124.562,50
Trafos y Redes Asamb. 05/2009	44.416.016,62	42.106.383,75	86.522.400,37			-	86.522.400,37	13.922.413,31	13.198.447,82	27.120.861,12	5%	4.539.646,18	31.660.507,30
Trafos y Redes Res. 3207 OCEBA	17.166.952,02	16.274.270,52	33.441.222,54			-	33.441.222,54	5.440.788,41	5.157.867,41	10.598.655,82	5%	1.757.120,52	12.355.776,34
Trafos y Redes PUREE	5.381.909,23	5.102.049,95	10.483.959,19			-	10.483.959,19	1.705.709,31	1.617.012,43	3.322.721,74	5%	550.864,43	3.873.586,17
Muebles y Utiles CER Hogar	520.736,80	493.658,49	1.014.395,29			-	1.014.395,29	210.439,33	199.496,49	409.935,82	10%	101.606,72	511.542,54
TOTALES	717.035.351,94	679.348.848,91	1.396.384.200,84	42.045.793,91	(75.310.663,62)	19.929.706,31	1.383.049.037,45	276.671.891,88	261.884.288,86	538.556.180,74		64.192.220,24	602.748.400,99

INFORME DEL AUDITOR POR SEPARADO

A LOS EFECTOS DE SU IDENTIFICACION CON MI INFORME DEL AUDITOR DE FECHA 03/04/2023


MARIA TERESA RAMOS
TESORERO


RICARDO MANUEL BUSTAMANTE
SECRETARIO


CARLOS DANIEL GARCIA
PRESIDENTE


SERGIO ALBERTO MUÑOZ
CONTADOR PUBLICO NACIONAL
C.P.C.E.B.A. Tº 6º- Fº149
LEGAJO Nº 17686/9
CUIT 20-14248564-9

EJERCICIO ECONOMICO Nº 64 INICIADO EL 1º DE ENERO DE 2.022

CUADRO DE BIENES DE USO- EJERCICIO FINALIZADO AL 31 DE DICIEMBRE DE 2.022

Comparativo con el Ejercicio Anterior

ANEXO I


Continuacion


RUBROS	VALOR RESIDUAL 31/12/2022	VALOR RESIDUAL 31/12/2021 REEXP. AL 31/12/2022
Inmueble Sede Social	147.954.829,83	155.333.204,56
Inmuebles	-	-
Edificio Agua	21.411.855,21	22.150.195,08
Remodelación sede	-	-
Edificio Sala Velatoria	65.133.546,76	67.168.970,12
Terrenos	0,00	75.310.663,58
Galpones	-	-
Transformadores y Redes	216.486.427,67	177.160.419,49
Trafos y Redes Res. 157/07	1.577.367,15	1.892.840,53
Medidores	38.712.564,96	37.666.897,14
Medidores de Agua	0,12	197.967,13
Utiles, Herramientas e Inst.	4.440.024,75	5.623.821,73
Instalaciones	324.383,15	346.875,15
Planta de Agua Potable	955.721,03	1.135.810,53
Instalac.Agua y Cloacas	1.465.991,78	1.628.984,72
Rodados	5.194.894,61	18.689.923,06
Rodados Servicio Sepelio	0,02	0,06
Rodados Agua y Cloacas	898.032,61	1.796.065,25
Rodados Telef. e Internet	302.802,84	605.605,77
Línea Sanjinena	0,01	0,02
Línea Villa Sena	0,01	0,02
Muebles y Utiles	1.096.091,78	1.478.120,52
M. y Utiles Cem. Parque	0,01	0,01
Edificio Gas	-	-
Transf. Y Redes Préstam.	0,01	8.343,98
Bombas	704.703,81	843.601,37
Utiles, Herra. e Inst.Sepelios	25.526,58	29.173,25
Redes Telef. e Internet	48.639.486,44	51.110.650,91
Equipos Telef. e Internet	14.736.686,26	17.419.527,76
M. y Utiles Tel. e Internet	59.007,00	73.758,76
SUBTOTAL	570.119.944,40	637.671.420,48


INFORME DEL AUDITOR POR SEPARADO

A LOS EFECTOS DE SU IDENTIFICACION CON MI INFORME DEL AUDITOR DE FECHA 03/04/2023


MARIA TERESA RAMOS
TESORERO


RICARDO MANUEL BUSTAMANTE
SECRETARIO


CARLOS DANIEL GARCIA
PRESIDENTE


SERGIO ALBERTO MUNIZ
CONTADOR PUBLICO NACIONAL
C.P.C.E.B.A. Tº 69 - Fº 149
LEGAJO Nº 17689/9
CUIT 20-14249564-9

COOPERATIVA DE PROVISION DE SERVICIOS ELECTRICOS, OBRAS Y SERVICIOS PUBLICOS, SERVICIOS SOCIALES Y CREDITOS, VIVIENDA Y CONSUMO DE RIVADAVIA LTDA.

DOMICILIO LEGAL: Mitre y Colón- América- Pcia. De Bs. As.

Nº I.N.A.C. 4254

Nº I.P.A.C. 001- 547

ACTIVIDAD PRINCIPAL: Distribución de energía Eléctrica

Nº DIRECCION DE PERSONAS JURIDICAS: 1419

EJERCICIO ECONOMICO Nº 64 INICIADO EL 1º DE ENERO DE 2.022

CUADRO DE BIENES DE USO- EJERCICIO FINALIZADO AL 31 DE DICIEMBRE DE 2.022

Comparativo con el Ejercicio Anterior

ANEXO I

Continuacion

RUBROS	VALOR RESIDUAL 31/12/2022	VALOR RESIDUAL 31/12/2021 REEXP. AL 31/12/2022
SUBTOTAL	570.119.944,40	637.671.420,48
Edificio CER Hogar	127.120.127,01	130.146.796,74
Trafos y Redes Asamb. 05/2009	54.861.893,07	59.401.539,24
Trafos y Redes Res. 3207 OCEBA	21.085.446,21	22.842.566,73
Trafos y Redes PUREE	6.610.373,01	7.161.237,44
Muebles y Utiles CER Hogar	502.852,75	604.459,47

TOTALES

780.300.636,45

857.828.020,11


INFORME DEL AUDITOR POR SEPARADO

A LOS EFECTOS DE SU IDENTIFICACION CON MI INFORME DEL AUDITOR DE FECHA 03/04/2023


MARIA TERESA RAMOS
TESORERO


RICARDO MANUEL BUSTAMANTE
SECRETARIO


CARLOS DANIEL GARCIA
PRESIDENTE


SERGIO ALBERTO MUNIZ
CONTADOR PUBLICO NACIONAL
C.P.C.E.B.A. Tº 69 - Fº 149
LEGAJO Nº 17686/9
CUIT 20-142485649

**COOPERATIVA DE PROVISION DE SERVICIOS ELECTRICOS, OBRAS Y SERVICIOS PUBLICOS,
SERVICIOS SOCIALES Y CREDITOS, VIVIENDA Y CONSUMO DE RIVADAVIA LTDA.**

DOMICILIO LEGAL: Mitre y Colón- América- Pcia. de Bs. As.

ACTIVIDAD PRINCIPAL: Distribución de Energía Eléctrica

N° I.N.A.C. 4254 - N° I.P.A.C. 001-547 - N° DIR. PERSON. JURIDICAS 1.419

EJERCICIO ECONOMICO N° 64 INICIADO EL 1° DE ENERO DE 2.022

INFORMACION REQUERIDA POR EL ART. 64 INC. "b" D. LEY 19550 Y MODIFICATORIAS

EJERCICIO FINALIZADO EL 31 DE DICIEMBRE DE 2.022

GASTOS DEPARTAMENTO ELECTRICIDAD

ANEXO II "A"


CONCEPTO	VALORES HISTORICOS	AJUSTADOS EN LOS TERMINOS DE LA RESOL. TECNICA N° 6			
		TOTAL	GASTOS DE EXPLOTACION	GASTOS DE ADMINISTRACION	OTROS GASTOS
Sueldos y Jornales	67.503.713,40	90.280.389,96	90.280.389,96		
Sueldos Anual Complementario	6.308.623,16	7.436.011,02	7.436.011,02		
Bonificación Anual Eficiencia	12.266.439,73	18.161.425,18	18.161.425,18		
Ajuste BAE			-		
S.A.C. Bonif. Anual Eficiencia	1.415.859,88	1.415.859,88	1,415.859,88		
Cargas Sociales	37.485.500,83	49.920.942,91	49.920.942,91		
Subvención Jubilados Luz y Fuerza	1.953.163,50	2.624.205,55	2.624.205,55		
Combustibles y Lubricantes Automotores	581.369,41	837.786,64	837.786,64		
Repuestos y Reparaciones Automotores	2.888.391,03	3.911.709,44	3.911.709,44		
Combustibles y Lubricantes Maquinarias	2.563.514,73	2.563.514,73	2.563.514,73		
Repuestos y Reparaciones Maquinarias			-		
Materiales y Elementos Reparaciones	1.667.083,29	2.274.249,57	2.274.249,57		
Reparación de Artefactos			-		
Reparaciones Trafos	1.756.005,00	2.298.398,39	2.298.398,39		
Reparación Medidores	59.740,00	100.255,67	100.255,67		
Elementos de Trabajo	1.017.142,75	1.231.246,30	1.231.246,30		
Seguros Maquinarias y Automotores	965.409,63	1.354.724,21	1.354.724,21		
Seguro Transformadores	(217.396,69)	(327.089,31)	(327.089,31)		
Seguro Responsabilidad Civil Lineas	2.315.614,46	3.173.756,93	3.173.756,93		
Ropa de Trabajo	581.290,00	920.301,98	920.301,98		
Honorarios Gerenciales	547.410,58	1.003.540,45		1.003.540,45	
Honorarios Profesionales				-	
Servicios de Terceros	2.116.860,48	2.812.517,13	2.812.517,13		
Teléfonos y Franqueos			-		
Gastos Varios	35.488,00	46.323,08	46.323,08		
Fletes y Acarreos	1.415.524,64	1.681.247,39	1.681.247,39		
Pérdidas de Energía Eléctrica	14.519.078,78	14.519.078,78	14.519.078,78		
Proyecto Gis Genoma			-		
Impuesto Ingresos Brutos	330,50	390,85	390,85		
Tasa Fiscalización y Control OCEBA	2.239.729,00	3.523.743,04	3.523.743,04		
Cargo Agregado Tarifario	4.254.061,93	6.237.818,59	6.237.818,59		
Tasa Fiscalización y Control ENRE	95.282,00	135.273,14	135.273,14		
Intereses Compra Energía Eléctrica	19.218.379,55	24.452.385,83	24.452.385,83		
Deudores Incobrales					-
Art. 9° Jubilaciones					-
Multa por calidad Serv. Y P. Técnico OCEBA	510,46	807,80			807,80
Gastos Comunes de Actividad (S/Anexo II"J")	19.504.214,73	26.633.010,33			26.633.010,33
S.y C.Sociales Pers. Administ. (s/Anexo II"J")	23.256.154,84	31.466.018,46		31.466.018,46	
TOTAL	228.314.489,60	300.689.843,92	241.586.466,88	32.469.558,91	26.633.818,13

INFORME DEL AUDITOR POR SEPARADO


-0,00

A LOS EFECTOS DE SU IDENTIFICACION CON MI INFORME DEL AUDITOR DE FECHA 03/04/2023


MARIA TERESA RAMOS
TESORERO


RICARDO MANUEL BUSTAMANTE
SECRETARIO


CARLOS DANIEL GARCIA
PRESIDENTE


SERGIO ALBERTO MUÑOZ
CONTADOR PUBLICO NACIONAL
C.P.C.E.B.A. T° 69- F149
Legajo N° 17686/9
CUIT 20-14248564-9

**COOPERATIVA DE PROVISION DE SERVICIOS ELECTRICOS, OBRAS Y SERVICIOS PUBLICOS,
SERVICIOS SOCIALES Y CREDITOS, VIVIENDA Y CONSUMO DE RIVADAVIA LTDA.**

DOMICILIO LEGAL: Mitre y Colón- América- Pcia. de Bs. As.

ACTIVIDAD PRINCIPAL: Distribución de Energía Eléctrica

N° I.N.A.C. 4254 - N° I.P.A.C. 001-547 - N° DIR. PERSON. JURIDICAS 1.419

EJERCICIO ECONOMICO N° 64 INICIADO EL 1° DE ENERO DE 2.022

INFORMACION REQUERIDA POR EL ART. 64 INC. "b" D. LEY 19550 Y MODIFICATORIAS

EJERCICIO FINALIZADO EL 31 DE DICIEMBRE DE 2.022

GASTOS DEPARTAMENTO ELECTRICIDAD OTROS INGRESOS

ANEXO II "B"

CONCEPTO	VALORES HISTORICOS	AJUSTADOS EN LOS TERMINOS DE LA RESOL. TECNICA N° 6			
		TOTAL	GASTOS DE EXPLOTACION	GASTOS DE ADMINISTRACION	OTROS GASTOS
Intereses y Actualizaciones Fiscales	10.339,54	17.351,82	17.351,82		
Impuesto Ingresos Brutos	14.905,20	20.289,05	20.289,05		
Gastos Comunes de Actividad (S/ Anexo II"J")	4.754.427,32	6.431.993,95			6.431.993,95
S.y C.Sociales Pers. Administ. (S/ Anexo II"J")	5.669.015,63	7.599.187,54		7.599.187,54	
TOTAL	10.448.687,69	14.068.822,36	37.640,87	7.599.187,54	6.431.993,95

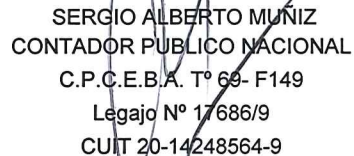
INFORME DEL AUDITOR POR SEPARADO

A LOS EFECTOS DE SU IDENTIFICACION CON MI INFORME DEL AUDITOR DE FECHA 03/04/2023


MARIA TERESA RAMOS
TESORERO


RICARDO MANUEL BUSTAMANTE
SECRETARIO


CARLOS DANIEL GARCIA
PRESIDENTE


SERGIO ALBERTO MUÑOZ
CONTADOR PUBLICO NACIONAL
C.P.C.E.B.A. T° 69- F149
Legajo N° 17686/9
CUIT 20-14248564-9

**COOPERATIVA DE PROVISION DE SERVICIOS ELECTRICOS, OBRAS Y SERVICIOS PUBLICOS,
SERVICIOS SOCIALES Y CREDITOS, VIVIENDA Y CONSUMO DE RIVADAVIA LTDA.**

DOMICILIO LEGAL: Mitre y Colón- América- Pcia. de Bs. As.

ACTIVIDAD PRINCIPAL: Distribución de Energía Eléctrica

N° I.N.A.C. 4254 - N° I.P.A.C. 001-547 - N° DIR. PERSON. JURIDICAS 1.419

EJERCICIO ECONOMICO N° 64 INICIADO EL 1° DE ENERO DE 2.022

INFORMACION REQUERIDA POR EL ART. 64 INC. "b" D. LEY 19550 Y MODIFICATORIAS

EJERCICIO FINALIZADO EL 31 DE DICIEMBRE DE 2.022

GASTOS DEPARTAMENTO TELEFONIA E INTERNET

ANEXO II "C"

CONCEPTO	VALORES HISTORICOS	AJUSTADOS EN LOS TERMINOS DE LA RESOL. TECNICA N° 6			
		TOTAL	GASTOS DE EXPLOTACION	GASTOS DE ADMINISTRACION	OTROS GASTOS
Teléfono	5.752,74	7.919,12	7.919,12		
Sueldos y Jornales	4.388.093,73	6.137.680,06	6.137.680,06		
Sueldo Anual Complementario	739.527,80	804.698,84	804.698,84		
Cargas Sociales	1.195.611,04	1.655.183,75	1.655.183,75		
Combustibles y Lubricantes	110.703,05	150.073,95	150.073,95		
Repuestos y Reparaciones	80.579,95	113.242,62	113.242,62		
Ropa de Trabajo	25.968,56	41.095,25	41.095,25		
Seguro Automotores	59.669,44	82.551,22	82.551,22		
Elementos de Trabajo	151.598,66	161.531,70	161.531,70		
Honorarios Profesionales	1.450.500,00	1.725.585,12		1.725.585,12	
Reintegro Obra Fibra Optica	1.187.041,42	1.183.375,13	1.183.375,13		
Comisión Cobranza Bancos					
Préstamos Bancarios Intereses y Gastos	19.201,06	32.788,99	32.788,99		
Fuerza Solidaria Intereses y Gastos	22.130,17	38.087,31	38.087,31		
Servicios de Terceros	2.800.580,67	3.862.084,00	3.862.084,00		
Costo Servicio Teléfono e Internet	12.638.964,98	17.024.920,83	17.024.920,83		
Gastos Equipamiento	1.615.409,51	2.249.118,71	2.249.118,71		
Gastos Varios	144.790,60	157.635,86	157.635,86		
Fletes y Acarreos	114.751,88	148.202,28	148.202,28		
Utiles de Oficina					
Publicidad y Propaganda					
Impuestos varios	7.359,27	12.133,20	12.133,20		
Consumo Propio Energía	41.246,13	55.939,60	55.939,60		
Fondo Fiduciario Serv. Universal	317.656,89	420.757,42	420.757,42		
Gastos Comunes de Actividad (S/ Anexo II"J")	2.339.150,97	3.205.178,06			3.205.178,06
S.y C.Sociales Pers. Administ. (S/ Anexo II"J")	2.789.123,17	3.786.811,58		3.786.811,58	
TOTAL	32.245.411,69	43.056.594,59	34.339.019,84	5.512.396,70	3.205.178,06

INFORME DEL AUDITOR POR SEPARADO

A LOS EFECTOS DE SU IDENTIFICACION CON MI INFORME DEL AUDITOR DE FECHA 03/04/2023


MARIA TERESA RAMOS
TESORERO


CARLOS DANIEL GARCIA
PRESIDENTE


RICARDO MANUEL BUSTAMANTE
SECRETARIO


SERGIO ALBERTO MUÑOZ
CONTADOR PUBLICO NACIONAL
C.P.C.E.B.A. 7° 69- F149
Legajo N° 17686/9
CUIT 20-14248564-9

**COOPERATIVA DE PROVISION DE SERVICIOS ELECTRICOS, OBRAS Y SERVICIOS PUBLICOS,
SERVICIOS SOCIALES Y CREDITOS, VIVIENDA Y CONSUMO DE RIVADAVIA LTDA.**

DOMICILIO LEGAL: Mitre y Colón- América- Pcia. de Bs. As.

ACTIVIDAD PRINCIPAL: Distribución de Energía Eléctrica

N° I.N.A.C. 4254 - N° I.P.A.C. 001-547 - N° DIR. PERSON. JURIDICAS 1.419

EJERCICIO ECONOMICO N° 64 INICIADO EL 1° DE ENERO DE 2.022

INFORMACION REQUERIDA POR EL ART. 64 INC. "b" D. LEY 19550 Y MODIFICATORIAS

EJERCICIO FINALIZADO EL 31 DE DICIEMBRE DE 2.022

GASTOS DEPARTAMENTO GAS

ANEXO II "D"

CONCEPTO	VALORES HISTORICOS	AJUSTADOS EN LOS TERMINOS DE LA RESOL. TECNICA N° 6			
		TOTAL	GASTOS DE EXPLOTACION	GASTOS DE ADMINISTRACION	OTROS GASTOS
Comisiones Pagadas Ventas Gas	486.620,00	715.837,64	715.837,64		
Teléfono	1.314,16	1.755,32	1.755,32		
Impuesto Ingresos Brutos	135,70	190,80	190,80		
Gastos Comunes de Actividad (S/ Anexo II"J")	69.450,76	102.922,35			102.922,35
S.y C.Sociales Pers. Administ. (S/ Anexo II"J")	82.810,70	121.599,35		121.599,35	
TOTAL	640.331,32	942.305,46	717.783,76	121.599,35	102.922,35

INFORME DEL AUDITOR POR SEPARADO

A LOS EFECTOS DE SU IDENTIFICACION CON MI INFORME DEL AUDITOR DE FECHA 03/04/2023


MARIA TERESA RAMOS
TESORERO


CARLOS DANIEL GARCIA
PRESIDENTE


RICARDO MANUEL BUSTAMANTE
SECRETARIO


SERGIO ALBERTO MUÑOZ
CONTADOR PUBLICO NACIONAL
C.P.C.E.B.A. T° 69- F149
Legajo N° 17686/9
CUIT 20-14248564-9

COOPERATIVA DE PROVISION DE SERVICIOS ELECTRICOS, OBRAS Y SERVICIOS PUBLICOS,
SERVICIOS SOCIALES Y CREDITOS, VIVIENDA Y CONSUMO DE RIVADAVIA LTDA.

DOMICILIO LEGAL: Mitre y Colón- América- Pcia. de Bs. As.

ACTIVIDAD PRINCIPAL: Distribución de Energía Eléctrica

Nº I.N.A.C. 4254 - Nº I.P.A.C. 001-547 - Nº DIR. PERSON. JURIDICAS 1.419

EJERCICIO ECONOMICO Nº 64 INICIADO EL 1º DE ENERO DE 2.022

INFORMACION REQUERIDA POR EL ART. 64 INC. "b" D. LEY 19550 Y MODIFICATORIAS

EJERCICIO FINALIZADO EL 31 DE DICIEMBRE DE 2.022

GASTOS DEPARTAMENTO SERVICIOS SOCIALES

ANEXO II "E"

CONCEPTO	VALORES HISTORICOS		AJUSTADOS EN LOS TERMINOS DE LA RESOL. TECNICA Nº 6					
	SEPELIOS	NICHOS Y C.PARQUE	SEPELIOS	NICHOS Y C.PARQUE	TOTAL	GASTOS DE EXPLOTACION	GASTOS DE ADMINISTRACION	OTROS GASTOS
Sueldos y Jornales	10.447.101,33	4.751.816,72	14.140.568,58	6.352.426,96	20.492.995,54	20.492.995,54		
Sueldos Anual Complementario	375.846,41	338.301,69	537.723,46	408.228,35	945.951,81	945.951,81		
Cargas Sociales	2.703.870,52	1.175.373,08	3.678.870,46	1.588.502,47	5.267.372,93	5.267.372,93		
Ropa de Trabajo	85.236,36		134.886,54		134.886,54	134.886,54		
Gastos Mantenimiento Edificio	109.125,00		135.552,51		135.552,51	135.552,51		
Consumo Energía Eléctrica	4.844,52	10.990,37	6.185,73	14.700,29	20.886,02	20.886,02		
Telefono	4.461,08		5.951,83		5.951,83	5.951,83		
Comb. Y Lubricantes	131.207,27	160.691,16	171.565,86	220.320,28	391.886,14	391.886,14		
Rep. y Rep. Autom.	91.540,50		99.346,89		99.346,89	99.346,89		
Compra de Placas		1.010.840,00		1.310.413,59	1.310.413,59	1.310.413,59		
Reparaciones Herramientas		437.990,40		549.552,08	549.552,08	549.552,08		
Compra Herramientas menores		114.470,45		161.682,85	161.682,85	161.682,85		
Intereses y Gastos Préstamo Credicoop					-	-		
Gastos Varios	566.026,43	23.175,24	733.170,92	33.512,14	766.683,06	766.683,06		
Gastos de Sepelio	191.834,79		270.330,99		270.330,99	270.330,99		
papelería y Útiles de Oficina					-	-		
Impuesto Inmobiliario	2.945,00		3.248,04		3.248,04	3.248,04		
Consumo propio agua	18.775,15		23.818,02		23.818,02	23.818,02		
Consumo propio cloacas	5.721,19		8.328,18		8.328,18	8.328,18		
Consumo propio gas	63.780,32		81.679,39		81.679,39	81.679,39		
Seguro Automotores	107.265,35		146.607,27		146.607,27	146.607,27		
Impuesto Ingresos Brutos	9.075,00		15.229,67		15.229,67	15.229,67		
Servicios de Terceros	3.730,00		6.409,87		6.409,87	6.409,87		
Costo Viáticos de Traslados	86.991,84		112.058,86		112.058,86	112.058,86		
Costo Traslados	1.027.000,00		1.405.251,60		1.405.251,60	1.405.251,60		
Gastos Materiales		113.492,82		134.659,29	134.659,29	134.659,29		
Fletes y Acarreos		56.900,00		62.139,78	62.139,78	62.139,78		
Gastos Mano de Obra		18.000,00		22.273,80	22.273,80	22.273,80		
Gs Com. de Act. (S/ Anexo II"J")	2.208.870,40		3.070.571,31		3.070.571,31			3.070.571,31
S.y C.Soc. Pers. Adm. (S/ Anexo II"J")	2.633.781,10		3.627.778,17		3.627.778,17		3.627.778,17	
TOTAL	20.879.029,56	8.212.041,93	28.415.134,14	10.858.411,88	39.273.546,02	32.575.196,55	3.627.778,17	3.070.571,31

INFORME DEL AUDITOR POR SEPARADO

A LOS EFECTOS DE SU IDENTIFICACION CON MI INFORME DEL AUDITOR DE FECHA 03/04/2023




MARIA TERESA RAMOS
TESORERO



RICARDO MANUEL BUSTAMANTE
SECRETARIO



CARLOS DANIEL GARCIA
PRESIDENTE



SERGIO ALBERTO MUÑOZ
CONTADOR PUBLICO NACIONAL
C.P.C.E.B.A. Tº 69- F149
Legajo Nº 17686/9
CUIT 20-14248564-9

**COOPERATIVA DE PROVISION DE SERVICIOS ELECTRICOS, OBRAS Y SERVICIOS PUBLICOS,
SERVICIOS SOCIALES Y CREDITOS, VIVIENDA Y CONSUMO DE RIVADAVIA LTDA.**

DOMICILIO LEGAL: Mitre y Colón- América- Pcia. de Bs. As.

ACTIVIDAD PRINCIPAL: Distribución de Energía Eléctrica

N° I.N.A.C. 4254 - N° I.P.A.C. 001-547 - N° DIR. PERSON. JURIDICAS 1.419

EJERCICIO ECONOMICO N° 64 INICIADO EL 1° DE ENERO DE 2.022

INFORMACION REQUERIDA POR EL ART. 64 INC. "b" D. LEY 19550 Y MODIFICATORIAS

EJERCICIO FINALIZADO EL 31 DE DICIEMBRE DE 2.022

GASTOS DEPARTAMENTO ARTICULOS DEL HOGAR

ANEXO II "F"

CONCEPTO	VALORES HISTORICOS	AJUSTADOS EN LOS TERMINOS DE LA RESOL. TECNICA N° 6			
		TOTAL	GASTOS DE EXPLOTACION	GASTOS DE ADMINISTRACION	OTROS GASTOS
Sueldos y Jornales	9.368.612,84	12.863.229,97	12.863.229,97		
Sueldo Anual Complementario	702.340,78	856.357,64	856.357,64		
Cargas Sociales	2.426.748,48	3.350.167,95	3.350.167,95		
Mantenimiento y Reparaciones Edificios	99.250,21	118.822,64	118.822,64		
Ropa de Trabajo			-		
Fletes y Acarreos	1.800.554,77	2.381.058,79	2.381.058,79		
Servicios de Terceros	516.590,22	693.086,93	693.086,93		
Combustibles y Lubricantes	132,68	248,81	248,81		
Consumo propio Energía Eléctrica	56.164,68	75.634,51	75.634,51		
Consumo propio Agua y Cloacas	1.983,54	2.628,91	2.628,91		
Consumo propio teléfono	5.508,39	7.531,46	7.531,46		
Gastos Varios	303.566,87	391.588,22	391.588,22		
Seguros	196.678,51	328.451,34	328.451,34		
Publicidad y Propaganda	36.500,00	50.403,17	50.403,17		
Descuento por promoción			-		
Comisiones Bancarias	5.564.451,82	7.583.577,20	7.583.577,20		
Intereses Bancarios			-		
Gastos de Organización					-
Repuestos y Reparaciones	40.452,21	65.980,68			65.980,68
Impuesto Ingresos Brutos	23.686,40	43.110,55	43.110,55		
Útiles de oficina	10.321,39	16.786,78		16.786,78	
Gs Com. de Act. (S/ Anexo II"J")	2.930.940,85	4.076.390,13			4.076.390,13
S.y C.Soc. Pers. Adm. (S/ Anexo II"J")	3.494.753,06	4.816.119,75		4.816.119,75	
TOTAL	27.579.237,70	37.721.175,44	28.745.898,09	4.832.906,53	4.142.370,81

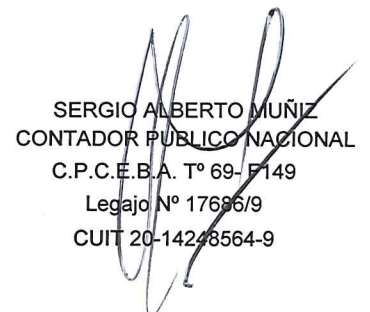
INFORME DEL AUDITOR POR SEPARADO

A LOS EFECTOS DE SU IDENTIFICACION CON MI INFORME DEL AUDITOR DE FECHA 03/04/2023


MARIA TERESA RAMOS
TESORERO


CARLOS DANIEL GARCIA
PRESIDENTE


RICARDO MANUEL BUSTAMENTE
SECRETARIO


SERGIO ALBERTO MUÑOZ
CONTADOR PUBLICO NACIONAL
C.P.C.E.B.A. T° 69- F149
Legajo N° 17686/9
CUIT 20-14248564-9

**COOPERATIVA DE PROVISION DE SERVICIOS ELECTRICOS, OBRAS Y SERVICIOS PUBLICOS,
SERVICIOS SOCIALES Y CREDITOS, VIVIENDA Y CONSUMO DE RIVADAVIA LTDA.**

DOMICILIO LEGAL: Mitre y Colón- América- Pcia. de Bs. As.

ACTIVIDAD PRINCIPAL: Distribución de Energía Eléctrica

N° I.N.A.C. 4254 - N° I.P.A.C. 001-547 - N° DIR. PERSON. JURIDICAS 1.419

EJERCICIO ECONOMICO N° 64 INICIADO EL 1° DE ENERO DE 2.022

INFORMACION REQUERIDA POR EL ART. 64 INC. "b" D. LEY 19550 Y MODIFICATORIAS

EJERCICIO FINALIZADO EL 31 DE DICIEMBRE DE 2.022

GASTOS DEPARTAMENTO AGUA

ANEXO II "G"

CONCEPTO	VALORES HISTORICOS	AJUSTADOS EN LOS TERMINOS DE LA RESOL. TECNICA N° 6			
		TOTAL	GASTOS DE EXPLOTACION	GASTOS DE ADMINISTRACION	OTROS GASTOS
Sueldos y Jornales	21.482.632,71	28.994.062,37	28.994.062,37		
Sueldos Anual Complementario	1.883.900,74	2.254.424,36	2.254.424,36		
Cargas Sociales	6.168.683,35	8.252.118,49	8.252.118,49		
Servicios de Terceros	791.968,77	987.021,53	987.021,53		
Consumo Energía Eléctrica	654.956,25	911.849,09	911.849,09		
Gastos Compras Tapas	2.983.750,00	3.960.702,38	3.960.702,38		
Pérdida Rotura Bidones	1.266.311,41	1.400.657,98	1.400.657,98		
Pérdida Rotura Dispenser	12.930,38	12.930,38	12.930,38		
Canon Municipal	2.786.678,27	3.680.170,80	3.680.170,80		
Gastos Materiales Mantenim. Edificio	4.700,00	4.700,00	4.700,00		
Consumo Propio Cloacas	4.295,83	5.556,45	5.556,45		
Comb. Y Lubricantes Automotores	498.430,44	694.617,89	694.617,89		
Repuestos y Reparac. Automotores	84.680,05	124.121,79	124.121,79		
Seguros	119.264,13	159.075,99	159.075,99		
Materiales y Elementos de Reparación	2.889.093,47	3.513.979,24	3.513.979,24		
Ropa de Trabajo	64.356,00	67.651,03	67.651,03		
Elementos de Trabajo	627.321,60	846.966,32	846.966,32		
Tasa de Fiscalización y Control	836,02	1.403,01	1.403,01		
Telefonos	6.395,90	8.468,47	8.468,47		
Gastos Varios	144.135,18	156.803,27	156.803,27		
Fletes y Acarreos	402.183,07	558.964,75	558.964,75		
Consumo de Gas	57.563,23	77.208,95	77.208,95		
Gastos de Cloro	951.622,00	1.282.953,41	1.282.953,41		
Impuesto Ingresos Brutos					
Gastos Bombas	1.010.879,38	1.343.045,09	1.343.045,09		
Gastos Análisis	73.918,84	109.271,56	109.271,56		
Consumo Propio Agua	239,06	448,31	448,31		
Costo Medidores	356.155,00	356.155,00	356.155,00		
Papelería y Utiles de Oficina	99.588,90	127.907,45		127.907,45	
Materiales de Computación	2.804,52	4.012,43		4.012,43	
Gs Com. de Act. (S/ Anexo II"J")	2.575.897,20	3.489.236,26			3.489.236,26
S.y C.Soc. Pers. Adm. (S/ Anexo II"J")	3.071.411,23	4.122.416,93		4.122.416,93	
TOTAL	51.077.582,93	67.508.900,98	59.765.327,91	4.254.336,81	3.489.236,26


INFORME DEL AUDITOR POR SEPARADO

A LOS EFECTOS DE SU IDENTIFICACION CON MI INFORME DEL AUDITOR DE FECHA 03/04/2023


MARIA TERESA RAMOS
TESORERO


RICARDO MANUEL BUSTAMANTE
SECRETARIO


CARLOS DANIEL GARCIA
PRESIDENTE


SERGIO ALBERTO MUNIZ
CONTADOR PUBLICO NACIONAL
C.P.C.E.B.A. T° 69- F149
Legajo N° 17686/9
CUIT 20-4248564-9

**COOPERATIVA DE PROVISION DE SERVICIOS ELECTRICOS, OBRAS Y SERVICIOS PUBLICOS,
SERVICIOS SOCIALES Y CREDITOS, VIVIENDA Y CONSUMO DE RIVADAVIA LTDA.**

DOMICILIO LEGAL: Mitre y Colón- América- Pcia. de Bs. As.

ACTIVIDAD PRINCIPAL: Distribución de Energía Eléctrica

N° I.N.A.C. 4254 - N° I.P.A.C. 001-547 - N° DIR. PERSON. JURIDICAS 1.419

EJERCICIO ECONOMICO N° 64 INICIADO EL 1° DE ENERO DE 2.022

INFORMACION REQUERIDA POR EL ART. 64 INC. "b" D. LEY 19550 Y MODIFICATORIAS

EJERCICIO FINALIZADO EL 31 DE DICIEMBRE DE 2.022

GASTOS DEPARTAMENTO CLOACAS

ANEXO II "H"

CONCEPTO	VALORES HISTORICOS	AJUSTADOS EN LOS TERMINOS DE LA RESOL. TECNICA N° 6			
		TOTAL	GASTOS DE EXPLOTACION	GASTOS DE ADMINISTRACION	OTROS GASTOS
Sueldos y Jornales	5.505.676,03	7.216.477,00	7.216.477,00		
Sueldos Anual Complementario	679.544,58	762.141,63	762.141,63		
Cargas Sociales	1.625.756,56	2.100.434,16	2.100.434,16		
Combustibles y Lubricantes Automotores			-		
Repuestos y Reparaciones Automotores			-		
Canon Municipal			-		
Materiales y Elementos de Reparación			-		
Gastos Varios			-		
Ropa de Trabajo			-		
Gs Com. de Act. (S/ Anexo II"J")	1.076.081,14	1.447.182,49			1.447.182,49
S.y C.Soc. Pers. Adm. (S/ Anexo II"J")	1.283.082,14	1.709.798,12		1.709.798,12	
TOTAL	10.170.140,45	13.236.033,39	10.079.052,79	1.709.798,12	1.447.182,49


INFORME DEL AUDITOR POR SEPARADO

A LOS EFECTOS DE SU IDENTIFICACION CON MI INFORME DEL AUDITOR DE FECHA 03/04/2023


MARIA TERESA RAMOS
TESORERO


RICARDO MANUEL BUSTAMENTE
SECRETARIO


CARLOS DANIEL GARCIA
PRESIDENTE


SERGIO ALBERTO MUÑOZ
CONTADOR PUBLICO NACIONAL
C.P.C.E.B.A. T° 69- F149
Legajo N° 17686/9
CUIT 20-14248664-9

COOPERATIVA DE PROVISION DE SERVICIOS ELECTRICOS, OBRAS Y SERVICIOS PUBLICOS,
SERVICIOS SOCIALES Y CREDITOS, VIVIENDA Y CONSUMO DE RIVADAVIA LTDA.

DOMICILIO LEGAL: Mitre y Colón- América- Pcia. de Bs. As.

ACTIVIDAD PRINCIPAL: Distribución de Energía Eléctrica

N° I.N.A.C. 4254 - N° I.P.A.C. 001-547 - N° DIR. PERSON. JURIDICAS 1.419

EJERCICIO ECONOMICO N° 64 INICIADO EL 1° DE ENERO DE 2.022

INFORMACION REQUERIDA POR EL ART. 64 INC. "b" D. LEY 19550 Y MODIFICATORIAS

EJERCICIO FINALIZADO EL 31 DE DICIEMBRE DE 2.022

OTROS EGRESOS OPERATIVOS

ANEXO II "I"

CONCEPTO	TOTAL	GASTOS DE EXPLOTACION	GASTOS DE ADMINISTRACION	OTROS GASTOS
Amortización Edificios	7.378.374,72	7.378.374,72		
Amortización Trafos y Redes	22.183.815,45	22.183.815,45		
Amortización Instalaciones	22.492,00	22.492,00		
Amortización Rodados	13.495.028,45	13.495.028,45		
Amortización Muebles y Utiles de oficina	382.028,74	382.028,74		
Amortización Maq. Y Herramientas	1.370.589,62	1.370.589,62		
Amortización Medidores	3.170.246,01	3.170.246,01		
Amortización Agua y Cloacas	2.316.319,52	2.316.319,52		
Amortización Servicios Sociales	2.039.070,03	2.039.070,03		
Amortización Dpto. Electrodomésticos	3.128.276,45	3.128.276,45		
Amortización Telefonía e Internet	8.705.979,25	8.705.979,25		
TOTAL	64.192.220,24	64.192.220,24	-	-


INFORME DEL AUDITOR POR SEPARADO

A LOS EFECTOS DE SU IDENTIFICACION CON MI INFORME DEL AUDITOR DE FECHA 03/04/2023


MARIA TERESA RAMOS
TESORERO


RICARDO MANUEL BUSTAMANTE
SECRETARIO


CARLOS DANIEL GARCIA
PRESIDENTE


SERGIO ALBERTO MUÑOZ
CONTADOR PUBLICO NACIONAL
C.P.C.E.B.A. T° 69- F149
Legajo N° 17686/9
CUIT 20-14248564-9

COOPERATIVA DE PROVISION DE SERVICIOS ELECTRICOS, OBRAS Y SERVICIOS PUBLICOS, SERVICIOS SOCIALES Y CREDITOS, VIVIENDA Y CONSUMO DE RIVADAVIA LTDA.

DOMICILIO LEGAL: Mitre y Colón- América- Pcia. De Bs. **ACTIVIDAD PRINCIPAL:** Distribución de energía Eléctrica

Nº I.N.A.C. 4254

Nº I.P.A.C. 001- 547

Nº DIRECCION DE PERSONAS JURIDICAS: 1419

EJERCICIO ECONOMICO Nº 64 INICIADO EL 1º DE ENERO DE 2.022

GASTOS COMUNES DE ACTIVIDAD Y SUELDOS Y CARGAS SOCIALES PERSONAL DE ADMINISTRACION

ANEXO II "J"


ASIGNACION DE GASTOS A LOS DEPARTAMENTOS DEL CUADRO DE RESULTADOS SEGÚN PORCENTAJES DETERMINADOS EN EL ANEXO IV-"A"

EJERCICIO FINALIZADO EL 31 DE DICIEMBRE DE 2.022

CONCEPTO	VALORES HISTORICOS	AJUSTADOS EN LOS TERMINOS DE LA RESOL. TECNICA Nº 6										TOTAL	
		TOTAL GASTOS	DPTO. ENERGIA ELECTR. 54.88%	DPTO. ELEC. OT. INGRESOS 13.25%	DPTO. TEL. E INTERNET 6.60%	DEPTO. GAS 0.21%	DPTO. SERVICIOS SOCIALES 6.33%	DPTO. ART. DEL HOGAR 8.40%	DPTO. AGUA 7.19%	DPTO. CLOACAS 2.98%	ING.FINANC. OT. ING. 0.15%		100.00%
GASTOS COMUNES DE ACTIVIDAD													
HONORARIOS PROFESIONALES	7.824.447,96	10.541.216,24	5.784.918,31	1.397.084,26	696.192,17	22.355,62	666.954,43	885.426,91	757.892,05	314.340,45	16.052,06	10.541.216,24	
HONORARIOS SERVICIOS DE COMPUTACION	866.164,79	1.162.590,23	638.018,36	154.084,36	76.783,00	2.465,60	73.558,37	97.653,69	83.587,88	34.668,59	1.770,38	1.162.590,23	
SERVICIOS DE TERCEROS	685.830,19	864.847,58	474.620,05	114.622,92	57.118,66	1.834,15	54.719,86	72.644,30	62.180,79	25.789,87	1.316,98	864.847,58	
TELEFONOS	409.689,29	540.936,35	296.860,68	71.693,21	35.726,02	1.147,21	34.225,64	45.436,84	38.892,23	16.130,79	823,73	540.936,35	
FRANQUEOS	87.632,27	120.956,63	66.379,84	16.031,03	7.988,55	256,52	7.653,06	10.159,95	8.696,54	3.606,94	184,19	120.956,63	
VIATICOS Y MOVILIDAD	382.009,16	483.757,22	265.481,32	64.114,95	31.949,63	1.025,94	30.607,86	40.633,99	34.781,16	14.425,70	736,66	483.757,22	
PAPELERIAS Y UT. DE OFICINA	1.170.515,06	1.520.861,30	834.634,09	201.567,95	100.444,93	3.225,41	96.226,58	127.747,26	109.346,84	45.352,28	2.315,95	1.520.861,30	
MATERIALES DE COMPUTACIÓN	496.754,37	686.211,89	376.586,50	90.947,36	45.320,70	1.455,31	43.417,39	57.639,50	49.337,24	20.462,93	1.044,96	686.211,89	
PUBLICIDAD Y PROPAGANDA	639.776,00	875.492,85	480.462,07	116.033,79	57.821,72	1.856,73	55.393,40	73.538,47	62.946,16	26.107,31	1.333,19	875.492,85	
GASTOS BANCARIOS PAGADOS	1.633.584,95	2.072.963,74	1.137.622,61	274.741,07	136.908,41	4.396,30	131.158,71	174.122,02	149.041,88	61.816,05	3.156,69	2.072.963,74	
GASTOS VARIOS	2.595.219,51	3.559.728,99	1.953.545,11	471.790,09	235.101,47	7.549,41	225.228,00	299.005,33	255.937,29	106.151,59	5.420,72	3.559.728,99	
DONACIONES	159.528,14	220.228,98	120.859,55	29.188,13	14.544,97	467,06	13.934,13	18.498,50	15.834,02	6.567,26	335,36	220.228,98	
CONSUMO ENERGIA ELECTRICA	55.985,30	76.360,39	41.905,85	10.120,45	5.043,20	161,94	4.831,41	6.414,02	5.490,16	2.277,08	116,28	76.360,39	
COMISION COBRANZA BANCOS	1.735.550,78	2.335.928,51	1.281.935,15	309.593,21	154.275,85	4.953,99	147.796,78	196.210,18	167.948,52	69.657,69	3.557,13	2.335.928,51	
CUOTAS Y SUSCRIPCIONES	987.522,76	1.349.167,81	740.410,35	178.812,49	89.105,47	2.861,29	85.363,34	113.325,58	97.002,43	40.232,36	2.054,50	1.349.167,81	
FLETES Y ACARREOS	61.424,21	96.324,52	52.861,97	12.766,41	6.361,73	204,28	6.094,56	8.090,94	6.925,54	2.872,41	146,68	96.324,52	
GASTOS CERTIFICACION BALANCE	166.583,79	168.213,46	92.313,93	22.294,24	11.109,62	356,74	10.643,05	14.129,37	12.094,21	5.016,15	256,15	168.213,46	
CONSUMO GAS	63.431,18	81.613,01	44.788,44	10.816,61	5.390,11	173,08	5.163,75	6.855,22	5.867,81	2.433,71	124,28	81.613,01	
INTERESES FINANCIEROS	1.004,40	1.121,97	615,73	148,70	74,10	2,38	70,99	94,24	80,67	33,46	1,71	1.121,97	
COMISIONES FEDECOBA	266.361,55	341.819,58	187.587,31	45.303,19	22.575,39	724,92	21.627,30	28.711,70	24.576,13	10.193,10	520,52	341.819,58	
CONSUMO AGUA Y CLOACA PROPIO	35.622,10	44.707,14	24.534,85	5.925,28	2.952,67	94,81	2.828,67	3.755,25	3.214,35	1.333,17	68,08	44.707,14	
ITF DEBITOS	3.394.311,75	4.365.008,28	2.395.474,65	578.518,10	288.285,95	9.257,23	276.178,91	366.646,10	313.835,23	130.165,12	6.646,99	4.365.008,28	
ITF CREDITOS	3.256.447,60	4.195.435,52	2.302.414,75	556.043,70	277.086,56	8.897,60	265.449,85	352.402,55	301.643,30	125.108,44	6.388,77	4.195.435,52	
IMPUESTOS Y TASAS MUNICIPALES	593.270,83	735.585,95	403.682,51	97.491,17	48.581,60	1.560,02	46.541,34	61.786,76	52.887,14	21.935,27	1.120,14	735.585,95	
SEGURO DE VIDA CONSEJEROS	92.941,60	133.145,46	73.068,95	17.646,49	8.793,56	282,37	8.424,26	11.183,77	9.572,89	3.970,42	202,75	133.145,46	
MULTAS FISCALES	-	-	-	-	-	-	-	-	-	-	-	-	
SUBTOTAL(A HOJA 2)	27.661.609,54	36.574.223,60	20.071.582,90	4.847.379,18	2.415.536,07	77.565,94	2.314.091,64	3.072.112,45	2.629.612,43	1.090.648,14	55.694,85	36.574.223,60	

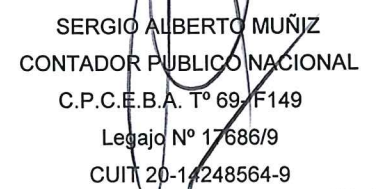
INFORME DEL AUDITOR POR SEPARADO

A LOS EFECTOS DE SU IDENTIFICACION CON MI INFORME DEL AUDITOR DE FECHA 03/04/2023


MARIA TERESA RAMOS
TESORERO


RICARDO MANUEL BUSTAMENTE
SECRETARIO


CARLOS DANIEL GARCIA
PRESIDENTE


SERGIO ALBERTO MUÑOZ
CONTADOR PUBLICO NACIONAL
C.P.C.E.B.A. Tº 69-F149
Legajo Nº 17686/9
CUIT 20-14248564-9

(Hoja 1)

COOPERATIVA DE PROVISION DE SERVICIOS ELECTRICOS, OBRAS Y SERVICIOS PUBLICOS, SERVICIOS SOCIALES Y CREDITOS, VIVIENDA Y CONSUMO DE RIVADAVIA LTDA.

DOMICILIO LEGAL: Mítre y Colón- América- Pcia. De Bs. / ACTIVIDAD PRINCIPAL: Distribución de energía Eléctrica

N° I.N.A.C. 4254

N° I.P.A.C. 001- 547

N° DIRECCION DE PERSONAS JURIDICAS: 1419

EJERCICIO ECONOMICO N° 64 INICIADO EL 1° DE ENERO DE 2.022

GASTOS COMUNES DE ACTIVIDAD Y SUELDOS Y CARGAS SOCIALES PERSONAL DE ADMINISTRACION

ANEXO II "J"

ASIGNACION DE GASTOS A LOS DEPARTAMENTOS DEL CUADRO DE RESULTADOS SEGÚN PORCENTAJES DETERMINADOS EN EL ANEXO IV-"A"

EJERCICIO FINALIZADO EL 31 DE DICIEMBRE DE 2.022

CONCEPTO	VALORES HISTORICOS	AJUSTADOS EN LOS TERMINOS DE LA RESOL. TECNICA N° 6										TOTAL
		TOTAL	DPTO. ENER- GIA ELECTR.	DPTO. ELEC. OT. INGRESOS	DPTO. TEL. E INTERNET	DEPTO. GAS	DPTO. SERVI- CIOS SOCIALES	DPTO. ART. DEL HOGAR	DPTO. AGUA	DPTO. CLOACAS	ING.FINANC. OT. ING.	
		GASTOS	54,88%	13,25%	6,60%	0,21%	6,33%	8,40%	7,19%	2,98%	0,15%	
SUBTOTAL (DE HOJA 1)	27.661.609,54	36.574.223,60	20.071.582,90	4.847.379,18	2.415.536,07	77.565,94	2.314.091,64	3.072.112,45	2.629.612,43	1.090.648,14	55.694,85	36.574.223,60
IMPUESTOS INTERNOS	358.954,41	530.388,80	291.072,28	70.295,29	35.029,40	1.124,84	33.558,29	44.550,89	38.133,88	15.816,26	807,67	530.388,80
COMBUSTIBLES Y LUBRICANTES AUTOMOT.	313.413,50	406.628,67	223.153,91	53.892,69	26.855,70	862,37	25.727,85	34.155,45	29.235,78	12.125,72	619,21	406.628,67
REP. Y REPARAC.ADMINISTRACION	233.672,92	372.700,16	204.534,27	49.395,96	24.614,90	790,42	23.581,15	31.305,57	26.796,38	11.113,97	567,54	372.700,16
INTERESES Y ACTUALIZACIONES FISCALES	502.028,27	708.478,85	388.806,39	93.898,52	46.791,32	1.502,53	44.826,24	59.509,85	50.938,19	21.126,93	1.078,86	708.478,85
SEGUROS AUTOMOTORES Y MAQUINARIAS	165.177,29	205.155,11	112.587,16	27.190,31	13.549,42	435,09	12.980,39	17.232,34	14.750,24	6.117,75	312,41	205.155,11
GASTOS SENTENCIAS JUDICIALES	11.680,00	11.680,00	6.409,87	1.548,01	771,40	24,77	739,01	981,08	839,77	348,30	17,79	11.680,00
SEGURO EDIFICIOS	154.686,95	258.334,85	141.771,69	34.238,51	17.061,66	547,87	16.345,13	21.699,26	18.573,75	7.703,58	393,39	258.334,85
SEGUROS EN GENERAL	22.613,65	35.786,10	19.639,07	4.742,92	2.363,48	75,89	2.264,23	3.005,91	2.572,95	1.067,15	54,49	35.786,10
IMPUESTO INMOBILIARIO	22.822,20	30.524,69	16.751,66	4.045,60	2.016,00	64,74	1.931,33	2.563,97	2.194,66	910,25	46,48	30.524,69
ROPA Y ELEMENTOS DE TRABAJO	707.361,53	948.817,56	520.701,97	125.751,91	62.664,43	2.012,23	60.032,74	79.697,50	68.218,06	28.293,86	1.444,85	948.817,56
OTRAS PERDIDAS	103.904,08	104.078,29	57.117,17	13.794,06	6.873,83	220,73	6.585,15	8.742,23	7.483,02	3.103,63	158,49	104.078,29
FDO. EDUC. Y CAP. COOPERATIVO	5.272.410,60	8.343.589,77	4.578.881,99	1.105.820,97	551.050,44	17.694,93	527.908,17	700.833,63	599.887,17	248.806,94	12.705,53	8.343.589,77
TOTAL GASTOS COMUNES DE ACTIVIDAD	35.530.334,94	48.530.386,45	26.633.010,33	6.431.993,95	3.205.178,06	102.922,35	3.070.571,31	4.076.390,13	3.489.236,26	1.447.182,49	73.901,59	48.530.386,45
SUELDOS Y CARGAS SOCIALES PERSONAL DE ADMINISTRACION												
SUELDOS Y JORNALES	24.499.238,39	33.050.655,47	18.137.882,53	4.380.381,68	2.182.822,83	70.093,22	2.091.151,58	2.776.144,51	2.376.275,03	985.574,88	50.329,20	33.050.655,47
SUELDO ANUAL COMPLEMENTARIO	2.299.064,43	2.745.569,55	1.506.742,22	363.885,15	181.330,50	5.822,75	173.715,23	230.618,66	197.400,88	81.873,24	4.180,92	2.745.569,55
B.A.E.	4.704.759,18	6.960.504,40	3.819.858,01	922.513,20	459.704,89	14.761,71	440.398,82	584.659,09	500.446,14	207.563,15	10.599,38	6.960.504,40
S.A.C. DE BAE	580.335,41	580.335,41	318.482,50	76.914,98	38.328,12	1.230,76	36.718,46	48.746,23	41.724,94	17.305,68	883,73	580.335,41
CARGAS SOCIALES	10.281.752,00	13.999.977,32	7.683.053,19	1.855.492,53	924.625,24	29.690,90	885.794,07	1.175.951,27	1.006.569,95	417.481,16	21.319,02	13.999.977,32
TOTAL S.Y C.SOCIALES PERS. ADMINIST.	42.365.149,41	57.337.042,15	31.466.018,46	7.599.187,54	3.786.811,58	121.599,35	3.627.778,17	4.816.119,75	4.122.416,93	1.709.798,12	87.312,24	57.337.042,15


INFORME DEL AUDITOR POR SEPARADO

A LOS EFECTOS DE SU IDENTIFICACION CON MI INFORME DEL AUDITOR DE FECHA 03/04/2023


MARIA TERESA RAMOS
TESORERO


RICARDO MANUEL BUSTAMENTE
SECRETARIO


CARLOS DANIEL GARCIA
PRESIDENTE


SERGIO ALBERTO MUNIZ
CONTADOR PUBLICO NACIONAL
C.P.C.E.B.A. T° 69-F149
Legajo N° 17686/9
CUIT 20-14248564-9

(Hoja 2)

COOPERATIVA DE PROVISION DE SERVICIOS ELECTRICOS, OBRAS Y SERVICIOS PUBLICOS,

SERVICIOS SOCIALES Y CREDITOS, VIVIENDA Y CONSUMO DE RIVADAVIA LTDA.

DOMICILIO LEGAL: Mitre y Colón- América- Pcia. de Bs. As.

ACTIVIDAD PRINCIPAL: Distribución de Energía Eléctrica

Nº I.N.A.C. 4254 - Nº I.P.A.C. 001-547 - Nº DIR. PERSON. JURIDICAS 1.419

EJERCICIO ECONOMICO Nº 64 INICIADO EL 1º DE ENERO DE 2.022




CUADRO DETERMINATIVO DE COSTOS DE VENTAS Y DE SERVICIOS PRESTADOS

EJERCICIO FINALIZADO EL 31 DE DICIEMBRE DE 2.022

ANEXO III

(Hoja 1)

Comparativo con el ejercicio anterior

			31/12/2022	31/12/2021
				REEXP. AL 31/12/2022
COSTO DE VENTA DE ELECTRICIDAD				
Energía comprada			\$ 271.978.850,52	\$ 287.642.401,89
Menos:				
Pérdidas de Energía			\$ (14.519.078,78)	\$ (22.557.230,65)
			\$ 257.459.771,74	\$ 265.085.171,24
Ajuste por aplicación Resolución Técnica Nº 6			\$ -	\$ -
Costo de Venta de Electricidad			\$ 257.459.771,74	\$ 265.085.171,24
COSTO DE VENTA DE GAS				
<u>Existencia Inicial</u>			REEXP.31/12/2022	
24 Unid. De 45 Kgs.	\$ 4.176,82	\$ 100.243,68	\$ 195.274,69	
209 Unid. De 10 Kgs.	\$ 417,69	\$ 87.297,21	\$ 170.054,97	
			\$ -	
			\$ 365.329,65	\$ 563.387,04
mas				
Compras del Ejercicio			\$ 631.949,07	\$ 2.337.934,10
menos				
<u>Existencia Final</u>				
1 Unid. De 45 Kgs.	\$ 5.927,65	\$ 5.927,65	(5.927,65)	\$ (365.329,65)
			\$ 991.351,07	\$ 2.535.991,49
Ajuste por aplicación Resolución Técnica Nº 6			\$ 161.861,36	\$ (132.152,51)
Costo de Venta de Gas			\$ 1.153.212,43	\$ 2.403.838,97
COSTO ENVASES DE GAS				
<u>EXISTENCIA INICIAL</u>			REEXP.31/12/2022	
57 Unid. De 45 Kgs.	\$ 70,00	\$ 3.990,00	\$ 7.772,52	
9 Unid. De 15 Kgs.	\$ 32,00	\$ 288,00	\$ 561,02	
251 Unid. De 10 Kgs.	\$ 24,00	\$ 6.024,00	\$ 11.734,75	
			\$ 20.068,30	\$ 30.303,13
Ajuste por aplicación Resolución Técnica Nº 6			\$ (9.766,30)	\$ (10.234,83)
Menos:				
<u>EXISTENCIA FINAL</u>				
57 Unid. De 45 Kgs.	\$ 70,00	\$ 3.990,00		
0 Unid. De 30 Kgs.	\$ 40,00	\$ -		
9 Unid. De 15 Kgs.	\$ 32,00	\$ 288,00		
251 Unid. De 10 Kgs.	\$ 24,00	\$ 6.024,00		
			\$ (10.302,00)	\$ 20.068,30
Costo Venta Envases de Gas			\$ (0,00)	\$ 0,00
COSTO DE NICHOS VENDIDOS				
<u>EXISTENCIA INICIAL</u>			REEXP.31/12/2022	
71 unidades	\$ 48.400,00 c/u	\$ 94.283,20	\$ 6.694.107,20	\$ 1.490.350,05
Más:				
<u>CONSTRUCCIONES DEL EJERCICIO</u>				\$ 7.542.656,00
Menos:				
3 Unidades Vendidas	\$ 48.400,00	\$ 145.200,00	\$ 282.849,60	\$ 78.439,47
38 Unidades utilizadas en la prestación	\$ 48.400,00 c/u	\$ 1.839.200,00	\$ 1.411.910,40	\$ 1.411.910,40
-1 Unidades recuperadas	\$ 48.400,00 c/u	\$ (48.400,00)	\$ 565.698,89	\$ 565.698,89
	\$ -	\$ -	\$ -	\$ -
<u>EXISTENCIA FINAL</u>				
31 unidades	\$ 48.400,00 c/u	\$ 1.500.400,00	\$ 6.694.107,20	\$ 6.694.107,20
INFORME DEL AUDITOR POR SEPARADO				
A LOS EFECTOS DE SU IDENTIFICACION CON MI INFORME DEL AUDITOR DE FECHA 03/04/2023				
 MARIA TERESA RAMOS TESOBERO		 CARLOS DANIEL GARCIA PRESIDENTE		
 RICARDO MANUEL BUSTAMANTE SECRETARIO		SERGIO ALBERTO MUÑIZ CONTADOR PUBLICO NACIONAL C.P.C.E.B.A. Tº 69- F149 Legajo Nº 17686/9 CUIT 20-14248564-9		

COOPERATIVA DE PROVISION DE SERVICIOS ELECTRICOS, OBRAS Y SERVICIOS PUBLICOS,
SERVICIOS SOCIALES Y CREDITOS, VIVIENDA Y CONSUMO DE RIVADAVIA LTDA.

DOMICILIO LEGAL: Mitre y Colón- América- Pcia. de Bs. As.

ACTIVIDAD PRINCIPAL: Distribución de Energía Eléctrica

Nº I.N.A.C. 4254 - Nº I.P.A.C. 001-547 - Nº DIR. PERSON. JURIDICAS 1.419

EJERCICIO ECONOMICO Nº 64 INICIADO EL 1º DE ENERO DE 2.022

CUADRO DETERMINATIVO DE COSTOS DE VENTAS Y DE SERVICIOS PRESTADOS

EJERCICIO FINALIZADO EL 31 DE DICIEMBRE DE 2.022

Comparativo con el ejercicio anterior

ANEXO III

(Hoja 2)

	31/12/2022	31/12/2021 REEXP. AL 31/12/2022
Ajuste por aplicación Resolución Técnica Nº 6	\$ 145.200,00	\$ 361.289,07
	\$ 62.039,12	\$ (15.895,68)
Costo de Nichos Vendidos	\$ 207.239,12	\$ 345.393,39
Ajuste por aplicación Resolución Técnica Nº 6	\$ 1.790.800,00	\$ 1.977.609,29
	\$ 697.584,36	-\$ 286.121,79
Costo Nichos Prestación	\$ 2.488.384,36	\$ 1.691.487,50

SEPELIOS(COSTO DE ATAUTES)

EXISTENCIA INICIAL

56 Unidades Diversos Tipos

Compras del Ejercicio

EXISTENCIA FINAL

56 Unidades Diversos Tipos

Ajuste por aplicación Resolución Técnica Nº 6

Costo de Ataúdes

\$ 1.662.735,60	\$ 1.462.197,30
\$ 5.297.641,94	\$ 6.675.860,81
\$ 1.773.757,18	\$ 1.662.735,60
\$ 5.186.620,36	\$ 6.475.322,51
\$ 707.510,54	\$ 135.732,43
\$ 5.894.130,90	\$ 6.611.054,94

ARTICULOS DEL HOGAR

EXISTENCIA INICIAL

mas

Compras del Ejercicio

menos

EXISTENCIA FINAL

Ajuste por aplicación Resolución Técnica Nº 6

Costo de Venta de Electrodomésticos

\$ 36.078.286,02	\$ 59.613.175,38
\$ 32.635.930,05	\$ 42.682.970,46
\$ 27.700.075,84	\$ 36.078.286,02
\$ 41.014.140,23	\$ 66.217.859,82
\$ (9.882.785,04)	\$ (17.786.150,22)
\$ 31.131.355,19	\$ 48.431.709,60

COSTOS DE VENTA DEPARTAMENTO AGUA

DISPENSER

EXISTENCIA INICIAL

20 Dispenser -Premiato doble ca \$ 330,00 \$ 6.600,00 \$ 12.856,80

Compras del Ejercicio

Roturas del Ejercicio

EXISTENCIA FINAL

60 Dispenser -Premiato doble ca \$ 493,00 \$ 29.580,00

Dispenser Standart Frio/Calo \$ -

Ajuste por aplicación Resolución Técnica Nº 6


Costo Venta Dispenser


INFORME DEL AUDITOR POR SEPARADO

A LOS EFECTOS DE SU IDENTIFICACION CON MI INFORME DEL AUDITOR DE FECHA 03/04/2023


MARÍA TERESA RAMOS
TESORERO


RICARDO MANUEL BUSTAMANTE
SECRETARIO


CARLOS DANIEL GARCIA
PRESIDENTE


SERGIO ALBERTO MUÑOZ
CONTADOR PUBLICO NACIONAL
C.P.C.E.B.A. Tº 69- F149
Legajo Nº 17686/9
CUIT 20-14248564-9

COOPERATIVA DE PROVISION DE SERVICIOS ELECTRICOS, OBRAS Y SERVICIOS PUBLICOS,
SERVICIOS SOCIALES Y CREDITOS, VIVIENDA Y CONSUMO DE RIVADAVIA LTDA.

DOMICILIO LEGAL: Mitre y Colón- América- Pcia. de Bs. As.

ACTIVIDAD PRINCIPAL: Distribución de Energía Eléctrica

Nº I.N.A.C. 4254 - Nº I.P.A.C. 001-547 - Nº DIR. PERSON. JURIDICAS 1.419

EJERCICIO ECONOMICO Nº 64 INICIADO EL 1º DE ENERO DE 2.022

ANEXO III

CUADRO DETERMINATIVO DE COSTOS DE VENTAS Y DE SERVICIOS PRESTADOS

(Hoja 3)

EJERCICIO FINALIZADO EL 31 DE DICIEMBRE DE 2.022

Comparativo con el ejercicio anterior

				31/12/2022	31/12/2021
					REEXP. AL 31/12/2022
BIDONES					
<u>EXISTENCIA INICIAL</u>					
			REEXP.31/12/2022		
	158 Bidones de 10 Lts	\$ 508,58	\$ 80.355,64	\$ 156.532,79	
	292 Bidones de 20 Lts	\$ 635,73	\$ 185.633,16	\$ 361.613,40	\$ 518.146,18
mas					\$ 546.362,26
	Compras del Ejercicio			\$ 1.647.300,00	\$ 1.593.658,80
menos					
	Pérdida Rotura Bidones			\$ 1.400.657,98	\$ 1.094.169,00
<u>EXISTENCIA FINAL</u>					
	127 Bidones de 10 Lts	\$ 872,03		\$ 110.747,81	
	52 Bidones de 20 Lts	\$ 620,02		\$ 32.241,04	
				\$ 142.988,85	\$ 518.146,18
				\$ 621.799,35	\$ 527.705,88
Ajuste por aplicación Resolución Técnica Nº 6				\$ 59.721,86	\$ (94.802,23)
Costo de Bidones Vendidos				\$ 681.521,21	\$ 432.903,65

COSTOS DE VENTAS SIN REEXPRESAR


	31/12/2022	31/12/2021
Costo de Venta de Electricidad	\$ 196.633.915,73	\$ 113.211.680,54
Costo de Venta de Gas	\$ 803.260,31	\$ 1.117.963,36
Costo Venta Envases de Gas	\$ -	\$ -
Costo de Nichos Vendidos	\$ 145.200,00	\$ 171.866,67
Costo Nichos Prestación	\$ 1.790.800,00	\$ 770.400,06
Costo de Ataúdes	\$ 4.377.445,13	\$ 3.070.568,68
Costo de Venta de Electrodomésticos	\$ 23.569.152,00	\$ 22.508.687,93
Costo Venta Dispenser	\$ 245.243,62	\$ 150.903,00
Costo de Bidones Vendidos	\$ 503.988,54	\$ 198.733,90


INFORME DEL AUDITOR POR SEPARADO

A LOS EFECTOS DE SU IDENTIFICACION CON MI INFORME DEL AUDITOR DE FECHA 03/04/2023


MARÍA TERESA RAMOS
TESORERO


CARLOS DANIEL GARCÍA
PRESIDENTE


RICARDO MANUEL BUSTAMANTE
SECRETARIO


SERGIO ALBERTO MUÑOZ
CONTADOR PUBLICO NACIONAL
C.P.C.E.B.A. Tº 69- F149
Legajo Nº 17686/9
CUIT 20-14248564-9

COOPERATIVA DE PROVISION DE SERVICIOS ELECTRICOS, OBRAS Y SERVICIOS PUBLICOS,
SERVICIOS SOCIALES Y CREDITOS, VIVIENDA Y CONSUMO DE RIVADAVIA LTDA.

DOMICILIO LEGAL: Mitre y Colón- América- Pcia. de Bs. As.

ACTIVIDAD PRINCIPAL: Distribución de Energía Eléctrica

N° I.N.A.C. 4254 - N° I.P.A.C. 001-547 - N° DIR. PERSON. JURIDICAS 1.419

EJERCICIO ECONOMICO N° 64 INICIADO EL 1° DE ENERO DE 2.022

INGRESOS A VALORES HISTORICOS DE TODOS LOS DEPARTAMENTOS

ASIGNACION GS. COMUNES DE ACTIVIDAD Y SUELDOS Y C. SOC. DE ADMIN. A VALORES HISTORICOS

EJERCICIO FINALIZADO EL 31 DE DICIEMBRE DE 2.022

ANEXO IV

DEPARTAMENTO		TOTAL DE INGRESOS	PARTICIPACION EN PORCENTAJES
<u>DEPARTAMENTO ENERGIA ELECTRICA</u>			
Ventas de Energía Eléctrica	309.837.972,15		
Ventas de Energía Resol.216/18			
ICT Art. 5 Resolución-2019-186-GDEBA-MYSPGP	12.789.163,31		
Crédito Multa Calidad Comercial y Técnica	(299.515,20)	322.327.620,26	54,89%
<u>DEPARTAMENTO ELECTRICIDAD (Otros Ingresos)</u>			
Venta de Proyectos Urbanos	73.749,74		
Venta de Proyectos Rurales	1.069.837,80		
Derechos de Conexión	914.138,35		
Venta de Materiales	342.574,70		
Derechos de reconexión	102.596,48		
Arrendamiento Grúa	4.191,00		
Canon Canales de TV	2.210.657,95		
Comisiones Alumbrado Publico	298.112,65		
Fondo T3 y T5 EPRE	35.073.330,51		
Subsidio Provincial Decreto 1029/21	26.449.475,70		
Intereses Obtenidos	12.033.236,97	78.571.901,85	13,38%
<u>DEPARTAMENTO TELEFONIA E INTERNET</u>			
Derechos de Conexión Internet	2.210.703,59		
Derechos de Conexión Telefonía	4.639,95		
Venta Abono Internet	28.072.236,77		
Venta Abono Telefonía	7.673.464,90		
Venta Servicio CPP	674.519,16		
Venta Servicio DDI	2.956,18		
Derecho Uso Fibra Optica	7.928,31		
Venta de Telefonos y Varios	10.476,13		
Venta de Bienes de Uso		38.656.924,99	6,58%
<u>DEPARTAMENTO GAS</u>			
Venta de Gas	1.147.746,76	1.147.746,76	0,20%
<u>DEPARTAMENTO SERVICIOS SOCIALES</u>			
Venta de Nichos	255.952,43		
Cuotas Servicios Sociales	32.727.059,46		
Venta de Parcelas	303.907,98		
Traslados	207.823,70		
Venta de Ataúdes	1.151.470,82		
Venta Servicio Sepelio	1.843.220,73		
Venta de Metálicas	14.466,70	36.503.901,82	6,22%
<u>DEPARTAMENTO AGUA</u>			
Venta de Agua por Red	15.050.173,62		
Entrega de Agua Envasada	21.758.978,13		
Derechos de conexión	498.686,15		
Venta de Bidones	705.458,21		
Venta de Dispenser	380.029,22		
Venta de Materiales	178.271,61		
Facturación red Disponible	2.271.600,59		
Reparto de Bidones	1.726.207,37	42.569.404,90	7,25%
<u>DEPARTAMENTO CLOACAS</u>			
Servicios Mensuales	15.240.115,91		
Derechos de Conexión	63.737,79		
Facturación Red Disponible	2.479.516,62	17.783.370,32	3,03%

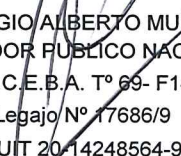
INFORME DEL AUDITOR POR SEPARADO

A LOS EFECTOS DE SU IDENTIFICACION CON MI INFORME DEL AUDITOR DE FECHA 03/04/2023


MARIA TERESA RAMOS
TESORERO


RICARDO MANUEL BUSTAMANTE
SECRETARIO


CARLOS DANIEL GARCIA
PRESIDENTE


SERGIO ALBERTO MUÑOZ
CONTADOR PUBLICO NACIONAL
C.P.C.E.B.A. T° 69- F149
Legajo N° 47686/9
CUIT 20.14248564-9

(Hoja 1)

COOPERATIVA DE PROVISION DE SERVICIOS ELECTRICOS, OBRAS Y SERVICIOS PUBLICOS,
SERVICIOS SOCIALES Y CREDITOS, VIVIENDA Y CONSUMO DE RIVADAVIA LTDA.

DOMICILIO LEGAL: Mitre y Colón- América- Pcia. de Bs. As.

ACTIVIDAD PRINCIPAL: Distribución de Energía Eléctrica

N° I.N.A.C. 4254 - N° I.P.A.C. 001-547 - N° DIR. PERSON. JURIDICAS 1.419

EJERCICIO ECONOMICO N° 64 INICIADO EL 1° DE ENERO DE 2.022

INGRESOS A VALORES HISTORICOS DE TODOS LOS DEPARTAMENTOS

ASIGNACION GS. COMUNES DE ACTIVIDAD Y SUELDOS Y C. SOC. DE ADMIN. A VALORES HISTORICOS

EJERCICIO FINALIZADO EL 31 DE DICIEMBRE DE 2.022

ANEXO IV

DEPARTAMENTO	TOTAL DE INGRESOS	PARTICIPACION EN PORCENTAJES
DEPARTAMENTO ARTICULOS DEL HOGAR		
Ventas Artículos del Hogar	44.045.379,53	
Descuentos Obtenidos	428.658,63	
Ganancia por Tenencia de Electrodomésticos	<u>3.962.835,69</u>	8,25%
OTROS INGRESOS		
Intereses Obtenidos		
Otras Ganancias	1.177.833,29	
Otros Ingresos No Operativos		
Diferencia de Cotización Moneda Extranjera		
Recupero Deudores Incobrables		
Sobrante de Caja	<u>500,00</u>	0,20%
SUBTOTAL INGRESOS	587.176.078,04	100,00%
Diferencia de Cotización Moneda Extranjera	86.238.795,16	
Resultado por Venta de Rodados	683.257,88	
Resultado por Venta de Terrenos	122.964.336,42	
TOTAL INGRESOS A VALORES HISTORICOS	797.062.467,50	

ASIGNACION DE GASTOS A VALORES HISTORICOS A LOS DEPARTAMENTOS (ANEXO II-"J")

Total Gastos Comunes de Actividad	35.530.334,94
Total Sueldos y Cargas Sociales de Administración	<u>42.365.149,41</u>
	77.895.484,35

		GASTOS COMUNES DE ACTIVIDAD	SUELDOS Y C. SOC. DE ADMINISTRACION
INGRESOS DEPARTAMENTO ENERGIA ELECTRICA	54,89%	19.504.214,73	23.256.154,84
INGRESOS DPTO. ELECTRICIDAD.(OTROS INGRESOS)	13,38%	4.754.427,32	5.669.015,63
INGRESOS DPTO. TELEFONIA E INTERNET	6,58%	2.339.150,97	2.789.123,17
INGRESOS DEPARTAMENTO GAS	0,20%	69.450,76	82.810,70
INGRESOS DEPARTAMENTO SERVICIOS SOCIALES	6,22%	2.208.870,40	2.633.781,10
INGRESOS DEPARTAMENTO ART. DEL HOGAR	8,25%	2.930.940,85	3.494.753,06
INGRESOS DEPARTAMENTO AGUA	7,25%	2.575.897,20	3.071.411,23
INGRESOS DEPARTAMENTO CLOACAS	3,03%	1.076.081,14	1.283.082,14
INGRESOS FINANCIEROS Y OT. INGRESOS NO OPERATIVI	0,20%	71.301,57	85.017,54
	100,00%	35.530.334,94	42.365.149,41

INFORME DEL AUDITOR POR SEPARADO
A LOS EFECTOS DE SU IDENTIFICACION CON MI INFORME DEL AUDITOR DE FECHA 03/04/2023


MARIA TERESA RAMOS
TESORERO


CARLOS DANIEL GARCIA
PRESIDENTE


RICARDO MANUEL BUSTAMANTE
SECRETARIO


SERGIO ALBERTO MUÑOZ
CONTADOR PUBLICO NACIONAL
C.P.C.E.B.A. T° 69 F149
Legajo N° 17686/9
CUIT 20-14248564-9

(Hoja 2)

**COOPERATIVA DE PROVISION DE SERVICIOS ELECTRICOS, OBRAS Y SERVICIOS PUBLICOS,
SERVICIOS SOCIALES Y CREDITOS, VIVIENDA Y CONSUMO DE RIVADAVIA LTDA.**

DOMICILIO LEGAL: Mitre y Colón- América- Pcia. de Bs. As.

ACTIVIDAD PRINCIPAL: Distribución de Energía Eléctrica

N° I.N.A.C. 4254 - N° I.P.A.C. 001-547 - N° DIR. PERSON. JURIDICAS 1.419

EJERCICIO ECONOMICO N° 64 INICIADO EL 1° DE ENERO DE 2.022

DETALLE DE INGRESOS GLOBALES POR DEPARTAMENTOS

EJERCICIO FINALIZADO EL 31 DE DICIEMBRE DE 2.022

Ajustados en los términos de la R.T. N° 6

ANEXO IV-"A"

DEPARTAMENTO	TOTAL DE INGRESOS	PARTICIPACION EN PORCENTAJES
INGRESOS DEPARTAMENTO ENERGIA ELECTRICA	431.749.201,25	54,88%
INGRESOS DPTO. ELECTRICIDAD.(OTROS INGRESOS)	104.269.409,10	13,25%
INGRESOS DPTO. TELEFONIA E INTERNET	51.959.318,47	6,60%
INGRESOS DEPARTAMENTO GAS	1.668.479,97	0,21%
INGRESOS DEPARTAMENTO SERVICIOS SOCIALES	49.777.201,00	6,33%
INGRESOS DEPARTAMENTO ART. DEL HOGAR	66.082.585,57	8,40%
INGRESOS DEPARTAMENTO AGUA	56.564.201,77	7,19%
INGRESOS DEPARTAMENTO CLOACAS	23.460.355,23	2,98%
INGRESOS FINANCIEROS Y OT. INGRESOS NO OPERATIVOS	1.198.022,46	0,15%

INGRESOS DEL EJERCICIO COMPUTABLES PARA ASIGNACION DE GASTOS 786.728.774,82 100,00%

LOS PORCENTAJES DETERMINADOS EN EL PRESENTE ANEXO HAN SIDO UTILIZADOS PARA LA ASIGNACION DE LOS GASTOS COMUNES DE ACTIVIDAD A CADA UNO DE LOS DEPARTAMENTOS .

OTROS INGRESOS NO COMPUTABLES PARA ASIGNACION DE GASTOS

Venta de Terrenos	151.882.946,06
Diferencia de Cotización Moneda Extranjera(Vta.u\$s MEP B. Santander)	79.366.168,75
Resultado por Venta de Rodados	683.257,88
Diferencia de Cotización Moneda Extranjera(u\$s183.800 B.Ppa.)	13.509.300,00
	245.441.672,69

TOTAL INGRESOS 1.032.170.447,51

INFORME DEL AUDITOR POR SEPARADO

A LOS EFECTOS DE SU IDENTIFICACION CON MI INFORME DEL AUDITOR DE FECHA 03/04/2023


MARIA TERESA RAMOS
TESORERO


CARLOS DANIEL GARCIA
PRESIDENTE



RICARDO MANUEL BUSTAMENTE
SECRETARIO



SERGIO ALBERTO MUÑOZ
CONTADOR PUBLICO NACIONAL
C.P.C.E.B.A. T° 69- F149
Legajo N° 17686/9
CUIT 20-14248564-9


		31/12/2022			31/12/2021 REEXPRESADO AL 31/12/2022				
		TOTAL	POR LA GESTION COOPERATIVA		AJENOS A LA GESTION COOPERATIVA	TOTAL	POR LA GESTION COOPERATIVA		AJENOS A LA GESTION COOPERATIVA
			CON ASOCIADOS	CON NO ASOCIADOS			CON ASOCIADOS	CON NO ASOCIADOS	
DEPARTAMENTO ENERGIA ELECTRICA									
Ventas de Energía Eléctrica		431.749.201,25	431.749.201,25	-	481.900.478,58	481.878.623,26	21.855,31	-	
Costo Venta de Electricidad (según Anexo III)	0,5963	257.459.771,74	257.459.771,74	-	265.085.171,24	265.073.149,01	12.022,24	-	
Gastos Operativos (según Anexo II A)	0,6964	300.689.843,92	300.689.843,92	-	277.547.783,76	277.535.196,31	12.587,45	-	
Resultado Departamento Energía Eléctrica		(126.400.414,41)	(126.400.414,41)	-	(60.732.476,43)	(60.729.722,06)	(2.754,37)	-	
DEPARTAMENTO ELECTRICIDAD (Otros Ingresos)									
Ingresos		104.269.409,10	104.263.358,19	6.050,91	108.345.819,66	108.328.569,43	17.250,22	-	
Gastos Operativos (según Anexo II B)	0,1349	14.068.822,36	14.068.005,93	816,43	13.294.403,71	13.292.287,05	2.116,66	-	
Resultado Departamento Electricidad (otros ingresos)		90.200.586,74	90.195.352,26	5.234,48	95.051.415,95	95.036.282,38	15.133,56	-	
DEPARTAMENTO TELEFONIA E INTERNET									
Ingresos		51.959.318,47	51.959.318,47	-	56.939.057,88	56.939.057,88	-	-	
Gastos Operativos (según Anexo II C)	0,8287	43.056.594,59	43.056.594,59	-	57.534.891,53	57.534.891,53	-	-	
Resultado Departamento Telefonía e Internet		8.902.723,88	8.902.723,88	-	(595.833,65)	(595.833,65)	-	-	
DEPARTAMENTO GAS									
Ingresos		1.668.479,97	1.666.443,78	2.036,19	3.245.442,88	3.229.664,94	15.777,94	-	
Costos	0,6912	1.153.212,43	1.151.805,07	1.407,36	2.403.838,97	2.392.152,55	11.686,42	-	
Gastos Operativos (según Anexo II D)	0,5648	942.305,46	941.155,48	1.149,98	1.605.227,33	1.597.423,41	7.803,92	-	
Resultado Departamento gas		(427.037,92)	(426.516,77)	(521,15)	(763.623,42)	(759.911,02)	(3.712,40)	-	
DEPARTAMENTO SERVICIOS SOCIALES									
Ingresos		49.777.201,00	49.403.572,60	373.628,40	52.738.933,64	52.106.644,52	632.289,13	-	
Costos	0,1726	8.589.754,38	8.525.279,56	64.474,82	8.647.935,83	8.544.255,40	103.680,43	-	
Gastos Operativos (Según Anexo II E)	0,789	39.273.546,02	38.978.758,21	294.787,81	40.285.065,91	39.802.086,68	482.979,23	-	
Resultado Departamento Servicios Sociales		1.913.900,60	1.899.534,83	14.365,77	3.805.931,90	3.760.302,44	45.629,46	-	
DEPARTAMENTO ARTICULOS DEL HOGAR									
Ingresos		66.082.585,57	65.863.119,79	219.465,78	92.443.312,13	86.966.594,79	5.476.717,34	-	
Costos	0,4711	31.131.355,19	31.027.965,36	103.389,83	48.431.709,60	45.562.418,39	2.869.291,21	-	
Gastos Operativos (según Anexo II F)	0,5708	37.721.175,44	37.595.900,27	125.275,17	47.564.875,94	44.746.939,47	2.817.936,48	-	
Resultado Departamento Artículos del Hogar		(2.769.945,06)	(2.760.745,84)	(9.199,22)	(3.553.273,41)	(3.342.763,06)	(210.510,35)	-	

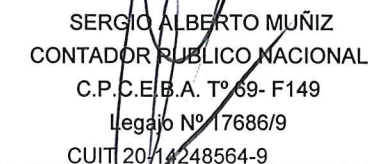
INFORME DEL AUDITOR POR SEPARADO

A LOS EFECTOS DE SU IDENTIFICACION CON MI INFORME DEL AUDITOR DE FECHA 03/04/2023


MARIA TERESA RAMOS
TESORERO


RICARDO MANUEL BUSTAMANTE
SECRETARIO


CARLOS DANIEL GARCIA
PRESIDENTE


SERGIO ALBERTO MUÑIZ
CONTADOR PUBLICO NACIONAL
C.P.C.E.B.A. T° 69- F149
Legajo N° 17686/9
CUIT 2014248564-9

RESULTADOS DE LA GESTION COOPERATIVA CON ASOCIADOS Y NO ASOCIADOS Y POR OPERACIONES AJENAS A LA GESTION COOPERATIVA

ANEXO V

Comparativo con el ejercicio anterior

EJERCICIO ECONOMICO 64 INICIADO EL 1º DE ENERO DE 2.022


FINALIZADO AL 31/12/2022


Continuación


		31/12/2022			31/12/2021 REEXPRESADO AL 31/12/2022				
		TOTAL	POR LA GESTION COOPERATIVA		AJENOS A LA GESTION COOPERATIVA	TOTAL	POR LA GESTION COOPERATIVA		AJENOS A LA GESTION COOPERATIVA
			CON ASOCIADOS	CON NO ASOCIADOS			CON ASOCIADOS	CON NO ASOCIADOS	
DEPARTAMENTO AGUA									
Ingresos		56.564.201,77	56.564.201,77	-	46.292.661,83	46.282.654,02	10.007,81		
Costos	0,018	1.017.165,33	1.017.165,33	-	761.658,73	761.494,06	164,66		
Gastos Operativos (según Anexo II G)	1,1935	67.508.900,98	67.508.900,98	-	66.617.475,68	66.603.073,95	14.401,74		
Resultado Departamento Agua		(11.961.864,54)	(11.961.864,54)	-	(21.086.472,58)	(21.081.913,99)	(4.558,59)	-	
DEPARTAMENTO CLOACAS									
Ingresos		23.460.355,23	23.460.355,23		6.805.095,96	6.805.095,96			
Gastos Operativos (según Anexo II H)	0,5642	13.236.033,40	13.236.033,40		9.872.112,13	9.872.112,13			
Resultado Departamento Cloacas		10.224.321,83	10.224.321,83	-	(3.067.016,17)	(3.067.016,17)	-	-	
OTROS INGRESOS									
Intereses Obtenidos		-	-	-	239.267,76			239.267,76	
Otras Ganancias		1.197.231,21	1.197.231,21		127.895,10	127.895,10			
Otros Ingresos No Operativos		-	-		-	-			
Reintegro Proyecto Gis		-	-		-	-			
Diferencia de Cotización Moneda Extranjera		13.509.300,00	-	13.509.300,00	7.230.391,97	-		7.230.391,97	
Recupero Deudores Incobrables		-	-		1.054,12	1.054,12			
Reintegro DPE Obra Subestación		-	-		-	-			
Sobrante de Caja		791,25	-	791,25	56.303,63	-		56.303,63	
Venta de Rodados		-	-		-	-			
		14.707.322,46	1.197.231,21	-	7.654.912,58	128.949,22	-	7.525.963,35	
OTROS EGRESOS									
Gastos Comunes de Actividad (Según Anexo II"J")		73.901,59	73.901,59		4.747.623,29	4.747.623,29			
S.y C.Sociales Pers. Administ. (Según Anexo II"J")		87.312,24	87.312,24		501.514,45	501.514,45			
Gastos Sentencias Judiciales		-	-		-	-			
Otras Pérdidas		-	-		1.581,31	1.581,31			
		(161.213,83)	(161.213,83)	-	(5.250.719,05)	(5.250.719,05)	-	-	
OTROS EGRESOS OPERATIVOS									
Gastos Operativos (según Anexo II "I")									
Gastos de Explotación		(64.192.220,24)	-64.192.220,24		(61.006.246,21)	(61.006.246,21)			
Resultado por Vta. De Bs. De Uso		683.257,88	683.257,88		-	-			
Venta de Terrenos		151.882.946,06		151.882.946,06					
Diferencia de Cotización Moneda Extranjera		79.366.168,75		79.366.168,75					
Resultados Financieros y por Tenencias		(99.579.869,98)	-40.288.764,84	(59.291.105,14)	(88.301.715,38)	(89.802.051,42)	636.603,50	863.790,32	
RESULTADO FINAL DEL EJERCICIO (GANANCIA-PERDIDA)		52.388.662,22	(133.089.318,57)	9.879,87	(137.845.115,87)	(146.710.700,36)	475.830,81	8.389.753,68	

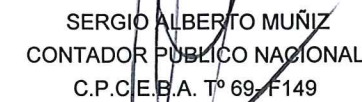
INFORME DEL AUDITOR POR SEPARADO

A LOS EFECTOS DE SU IDENTIFICACION CON MI INFORME DEL AUDITOR DE FECHA 03/04/2023


MARIA TERESA RAMOS
TESORERO


RICARDO MANUEL BUSTAMANTE
SECRETARIO


CARLOS DANIEL GARCIA
PRESIDENTE


SERGIO ALBERTO MUÑOZ
CONTADOR PUBLICO NACIONAL
C.P.C.E.B.A. Tº 69-F149
Legajo Nº 17686/9
CUIT 20-14246564-9

COOPERATIVA DE PROVISION DE SERVICIOS ELECTRICOS, OBRAS Y SERVICIOS PUBLICOS,
SERVICIOS SOCIALES Y CREDITOS, VIVIENDA Y CONSUMO DE RIVADAVIA LTDA.

DOMICILIO LEGAL: Mitre y Colón- América- Pcia. de Bs. As.

ACTIVIDAD PRINCIPAL: Distribución de Energía Eléctrica

Nº I.N.A.C. 4254 - Nº I.P.A.C. 001-547 - Nº DIR. PERSON. JURIDICAS 1.419

EJERCICIO ECONOMICO Nº 64 INICIADO EL 1º DE ENERO DE 2.022

APORTES DE LOS ASOCIADOS CON DESTINO A INVERSIONES ELECTRICAS

EJERCICIO FINALIZADO EL 31 DE DICIEMBRE DE 2.022

ANEXO VI

APORTES POR RESOLUCIONES OCEBA

INGRESOS

Saldo Pendiente de Inversión al Inicio (Anexo VI Ejercicio 31/12/2021)	1.843.187,05	1.843.187,05
Reintegros del Ejercicio		
Inversiones del Ejercicio		-

SALDO PENDIENTE DE INVERSION AL CIERRE DEL EJERCICIO

1.843.187,05

FONDOS DISPONIBLES EN CAJA Y BANCOS

Valores a depositar (cheques en cartera)	1.843.187,05	
TOTAL FONDOS DISPONIBLES		1.843.187,05

CAPITALIZACION ASAMBLEA MAYO 2009(OBRA ANILLADO)

INGRESOS

Saldo Pendiente de Inversión al Inicio (Anexo VI Ejercicio 31/12/2021)	843.845,61	
Aportes del Ejercicio (afectado 30%)	39.870.354,25	11.961.106,28
		<u>12.804.951,89</u>

INVERSIONES

Inversiones del Ejercicio		-
---------------------------	--	---

Aportes adeudados al cierre (afectado 30%)	8.725.744,03	<u>2.617.723,21</u>
--	--------------	---------------------

SALDO PENDIENTE DE INVERSION AL CIERRE DEL EJERCICIO

10.187.228,68

FONDOS DISPONIBLES EN CAJA Y BANCOS

Valores a depositar (cheques en cartera)	4.354.628,77	
Bco. Nación Cta. Cte. Cta. 0519/59	5.832.599,91	
TOTAL FONDOS DISPONIBLES		10.187.228,68

INFORME DEL AUDITOR POR SEPARADO

A LOS EFECTOS DE SU IDENTIFICACION CON MI INFORME DEL AUDITOR DE FECHA 03/04/2023


MARIA TERESA RAMOS
TESORERO


RICARDO MANUEL BUSTAMANTE
SECRETARIO


CARLOS DANIEL GARCIA
PRESIDENTE


SERGIO ALBERTO MUÑOZ
CONTADOR PUBLICO NACIONAL
C.P.C.E.B.A. Tº 69- F149
Legajo Nº 17686/9
CUIT 20-14248564-9

COOPERATIVA DE PROVISION DE SERVICIOS ELECTRICOS, OBRAS Y SERVICIOS PUBLICOS,
SERVICIOS SOCIALES Y CREDITOS, VIVIENDA Y CONSUMO DE RIVADAVIA LTDA.

DOMICILIO LEGAL: Mitre y Colón- América- Pcia. de Bs. As.

ACTIVIDAD PRINCIPAL: Distribución de Energía Eléctrica

N° I.N.A.C. 4254 - N° I.P.A.C. 001-547 - N° DIR. PERSON. JURIDICAS 1.419

EJERCICIO ECONOMICO N° 64 INICIADO EL 1° DE ENERO DE 2.022

RESULTADO DEL EJERCICIO- A VALORES HISTORICOS

EJERCICIO FINALIZADO EL 31 DE DICIEMBRE DE 2.022

Comparativo con el Ejercicio Anterior

ANEXO VII


	31/12/2022	31/12/2021
CONSOLIDADO ENERGIA		
Ingresos	400.899.522,11	255.026.632,62
costos y gastos operativos	(382.213.280,50)	(210.418.738,24)
Resultado antes de amortizaciones	18.686.241,61	44.607.894,38
Amortizaciones	(40.624.200,27)	(19.341.789,84)
Resultado operativo	(21.937.958,66)	25.266.104,54
Gastos Comunes de Actividad y Sueldos Administración	(53.183.812,52)	(32.898.747,98)
RESULTADO FINAL	(75.121.771,18)	(7.632.643,44)
TELEFONIA E INTERNET		
Ingresos	38.656.924,99	24.672.353,60
costos y gastos operativos	(27.117.137,55)	(21.800.124,75)
Resultado antes de amortizaciones	11.539.787,44	2.872.228,85
Amortizaciones	(8.705.979,25)	(4.346.200,65)
Resultado operativo	2.833.808,19	(1.473.971,80)
Gastos Comunes de Actividad y Sueldos Administración	(5.128.274,14)	(3.182.763,83)
RESULTADO FINAL	(2.294.465,95)	(4.656.735,63)
GAS		
Ingresos	1.147.746,76	1.380.286,41
costos y gastos operativos	(1.291.330,17)	(1.636.865,93)
Resultado antes de amortizaciones	(143.583,41)	(256.579,52)
Amortizaciones	-	-
Resultado operativo	(143.583,41)	(256.579,52)
Gastos Comunes de Actividad y Sueldos Administración	(152.261,46)	(178.058,64)
RESULTADO FINAL	(295.844,87)	(434.638,16)
SERVICIOS SOCIALES		
Ingresos	36.503.901,82	23.358.977,11
costos y gastos operativos	(30.561.865,12)	(18.677.124,62)
Resultado antes de amortizaciones	5.942.036,70	4.681.852,49
Amortizaciones	(2.039.070,03)	(1.046.750,53)
Resultado operativo	3.902.966,67	3.635.101,96
Gastos Comunes de Actividad y Sueldos Administración	(4.842.651,50)	(3.013.336,66)
RESULTADO FINAL	(939.684,83)	621.765,30
ARTICULOS DEL HOGAR		
Ingresos	48.436.873,85	39.557.974,38
costos y gastos operativos	(44.722.695,79)	(37.791.570,34)
Resultado antes de amortizaciones	3.714.178,06	1.766.404,04
Amortizaciones	(3.128.276,45)	(1.605.891,40)
Resultado operativo	585.901,61	160.512,64
Gastos Comunes de Actividad y Sueldos Administración	(6.425.693,91)	(5.103.027,15)
RESULTADO FINAL	(5.839.792,30)	(4.942.514,51)
AGUA Y CLOACAS		
Ingresos	60.352.775,22	23.119.051,25
costos y gastos operativos	(53.990.483,83)	(30.345.988,02)
Resultado antes de amortizaciones	6.362.291,39	(7.226.936,77)
Amortizaciones	(2.316.319,52)	(1.189.075,73)
Resultado operativo	4.045.971,87	(8.416.012,50)
Gastos Comunes de Actividad y Sueldos Administración	(8.006.471,71)	(2.982.385,93)
RESULTADO FINAL	(3.960.499,84)	(11.398.398,43)


INFORME DEL AUDITOR POR SEPARADO

A LOS EFECTOS DE SU IDENTIFICACION CON MI INFORME DEL AUDITOR DE FECHA 03/04/2023


MARIA TERESA RAMOS
TESORERO


RICARDO MANUEL BUSTAMANTE
SECRETARIO


CARLOS DANIEL GARCIA
PRESIDENTE


SERGIO ALBERTO MUÑOZ
CONTADOR PUBLICO NACIONAL
C.P.C.E.B.A. T° 69- F149
Legajo N° 17686/9
CUIT 20-14248564-9

(Hoja 1)

COOPERATIVA DE PROVISION DE SERVICIOS ELECTRICOS, OBRAS Y SERVICIOS PUBLICOS,
SERVICIOS SOCIALES Y CREDITOS, VIVIENDA Y CONSUMO DE RIVADAVIA LTDA.

DOMICILIO LEGAL: Mitre y Colón- América- Pcia. de Bs. As.

ACTIVIDAD PRINCIPAL: Distribución de Energía Eléctrica

N° I.N.A.C. 4254 - N° I.P.A.C. 001-547 - N° DIR. PERSON. JURIDICAS 1.419

EJERCICIO ECONOMICO N° 64 INICIADO EL 1° DE ENERO DE 2.022

RESULTADO DEL EJERCICIO- A VALORES HISTORICOS

EJERCICIO FINALIZADO EL 31 DE DICIEMBRE DE 2.022

Comparativo con el Ejercicio Anterior


ANEXO VII

	31/12/2022	31/12/2021
OTROS INGRESOS		
TOTAL	1.178.333,29	3.465.604,37
OTROS EGRESOS		
TOTAL	(156.319,11)	(447.697,57)
Amortizaciones Edificios	(7.378.374,72)	(3.787.666,70)
Diferencia de Cotización Moneda Extranjera	86.238.795,16	
Resultado por Venta de Rodados	683.257,88	
Resultado por Venta de Terrenos	122.964.336,42	-
RESULTADO FINAL	115.077.969,95	(29.212.924,76)
RESUMEN DEL RESULTADO HISTORICO	31/12/2022	31/12/2021
Ingresos Totales	797.062.467,50	370.580.879,74
Egresos y Costos Totales	- 617.792.277,31	- 368.476.429,65
Resultado antes de Amortizaciones	179.270.190,19	2.104.450,09
Amortizaciones	- 64.192.220,24	- 31.317.374,85
RESULTADO FINAL	115.077.969,95	- 29.212.924,76


INFORME DEL AUDITOR POR SEPARADO

A LOS EFECTOS DE SU IDENTIFICACION CON MI INFORME DEL AUDITOR DE FECHA 03/04/2023


MARIA TERESA RAMOS
TESORERO


RICARDO MANUEL BUSTAMANTE
SECRETARIO


CARLOS DANIEL GARCIA
PRESIDENTE


SERGIO ALBERTO MUÑOZ
CONTADOR PUBLICO NACIONAL
C.P.C.E.B.A. T° 69- F149
Legajo N° 17686/9
CUIT 20-14248564-9

COOPERATIVA DE PROVISION DE SERVICIOS ELECTRICOS, OBRAS Y SERVICIOS PUBLICOS, SERVICIOS SOCIALES Y CREDITOS, VIVIENDA Y CONSUMO DE RIVADAVIA LTDA.

DOMICILIO LEGAL: Mitre y Colón- América- Pcia. de Bs. As.

ACTIVIDAD PRINCIPAL: Distribución de Energía Eléctrica

N° I.N.A.C. 4254 - N° I.P.A.C. 001-547 - N° DIR. PERSON. JURIDICAS 1.419

EJERCICIO ECONOMICO N° 64 INICIADO EL 1° DE ENERO DE 2.022

ESTADO DE FLUJO DE EFECTIVO A VALORES HISTORICOS

EJERCICIO FINALIZADO AL 31 DE DICIEMBRE DE 2.022

ANEXO VIII

Comparativo con el ejercicio anterior


1) Variaciones del Efectivo	31/12/2022	31/12/2021
Total de Fondos Disponibles al inicio del ejercicio	36.717.201,99	31.589.092,63
Total de Fondos Disponibles al cierre del ejercicio	274.575.280,78	36.717.201,99
Variación Neta de Efectivo	237.858.078,79	5.128.109,36
2) Causas de la variación del Efectivo		
Ingresos Operativos y no operativos	833.712.626,16	370.580.879,74
Costos y Egresos Operativos y no operativos	617.792.277,31	368.476.429,65
Resultados de Ejercicios Anteriores	-	-
Ajustes al Patrimonio Neto Inicial	-	-
Ajuste Intereses Obtenidos	-	-
Aportes por Suscripción de Acciones	43.258.829,71	5.654.973,99
	259.179.178,56	7.759.424,08
<u>Origenes</u>		
Aumento de Deudas Comerciales	78.274.142,45	30.593.256,51
Aumento de Deudas Financieras No Corrientes	170.372,85	-
Aumento de Deudas Sociales	7.763.519,61	2.748.292,42
Aumento de Deudas Fiscales	5.353.200,98	5.101.245,07
Aumento de Provisiones	-	-
Total de Origenes	91.561.235,89	38.442.794,00
<u>Aplicaciones</u>		
Aumento de Créditos por Ventas	57.352.286,63	11.538.296,24
Aumento de Bienes de Cambio	29.947.065,90	3.618.208,15
Aumento de Otros Creditos Corrientes	17.660.187,68	187.169,34
Aumento de Creditos no corrientes	2.400.536,57	2.560.994,90
Disminución de Provisiones	-	-
Aumento de Inversiones no ctes.	-	555.339,09
Disminución de Deudas Financieras Ctes.	2.136.969,93	4.753.065,34
Aumento de Bienes de Uso	3.385.288,95	16.880.690,84
Disminución de Deudas Comerciales corrientes	-	-
Disminución Deudas Financieras no corrientes	-	980.344,82
Total de Aplicaciones	112.882.335,66	41.074.108,72
Variación Neta de Efectivo	237.858.078,79	5.128.109,36

INFORME DEL AUDITOR POR SEPARADO


- -0,00

A LOS EFECTOS DE SU IDENTIFICACION CON MI INFORME DEL AUDITOR DE FECHA 03/04/2023


MARIA TERESA RAMOS
TESORERO


CARLOS DANIEL GARCIA
PRESIDENTE


RICARDO MANUEL BUSTAMANTE
SECRETARIO


SERGIO ALBERTO MUÑIZ
CONTADOR PUBLICO NACIONAL
C.P.C.E.B.A. T° 69- F 149
Legajo N° 17686/9
CUIT 20-14248564-9

COOPERATIVA DE PROV. DE SERVICIOS ELECTRICOS, OBRAS Y SERVICIOS PUBLICOS, SERVICIOS SOCIALES Y CREDITOS, VIVIENDA Y CONSUMO DE RIVAD. LTDA.

DOMICILIO LEGAL: Mitre y Colón- América- Pcia. De Bs. As.

Nº I.N.A.C. 4254

Nº DIRECCION DE PERSONAS JURIDICAS: 1419

EJERCICIO ECONOMICO Nº 64 INICIADO EL 1º DE ENERO DE 2.022

ESTADO DE EVOLUCION DE LAS PREVISIONES- EJERCICIO FINALIZADO AL 31 DE DICIEMBRE DE 2.022

Comparativo con el ejercicio anterior

CONCEPTOS	PREVISION FONDO AMPLIAC.LINEAS	FONDO ASISTENCIAL Y LABORAL	FONDO EDUCACION Y CAPACITACION COOPERATIVA	31/12/2022	31/12/2021
					REEXP. AL 31/12/2022
Saldos al Inicio del Ejercicio	63.746,77	805.712,43	-	869.459,20	1.693.706,46
Utilizados durante el ejercicio		-	-	-	
Gastos del Ejercicio					
SALDOS AL CIERRE DEL EJERCICIO	63.746,77	805.712,43	-	869.459,20	1.693.706,46

INFORME DEL AUDITOR POR SEPARADO

A LOS EFECTOS DE SU IDENTIFICACION CON MI INFORME DEL AUDITOR DE FECHA 03/04/2023


CARLOS DANIEL GARCIA
PRESIDENTE


MARIA TERESA RAMOS
TESORERO


RICARDO MANUEL BUSTAMANTE
SECRETARIO


SERGIO ALBERTO MUÑOZ
CONTADOR PUBLICO NACIONAL
C.P.C.E.B.A. Nº 69- F149
Lejago Nº 17686/9
CUIT 20-14248564-9

COOPERATIVA DE PROVISION DE SERVICIOS ELECTRICOS, OBRAS Y SERVICIOS PUBLICOS, SERVICIOS SOCIALES Y CREDITOS, VIVIENDA Y CONSUMO DE RIVADAVIA LTDA.

DOMICILIO LEGAL: Mitre y Colón- América- Pcia. De Bs. As.

ACTIVIDAD PRINCIPAL: Distribución de energía Eléctrica

Nº I.N.A.C. 4254

Nº I.P.A.C. 001- 547

EJERCICIO ECONOMICO Nº 64 INICIADO EL 1º DE ENERO DE 2.022

EVOLUCION, COMPRA, CONSUMO Y VENTA DE ENERGIA EN KWH- EJERCICIO FINALIZADO AL 31 DE DICIEMBRE DE 2.022

DETALLE DEL PERIODO	COMPRA EN KWH	VENTA DE KWH	CONSUMO PROPIO	CONSUMO PROPIO	CONSUMO PROPIO	CONSUMO PROPIO	PERDIDAS	%	
	POR MES	POR MES	ART. DEL HOGAR	AG. Y CLOACAS	TELEFONIA	DEPENDENCIAS	KWH P/MES		
ENERO	3.643.774	3.461.520	2.188	36.419	1.799	3.604	138.244	3,79	
FEBRERO	2.645.900	3.151.030	2.808	42.051	1.981	3.787	(555.757)	(21,00)	
MARZO	3.134.693	2.322.997	1.747	28.826	1.729	2.718	776.676	24,78	
ABRIL	3.133.648	2.950.944	2.039	31.523	1.988	3.068	144.086	4,60	
MAYO	3.506.657	2.937.976	1.993	28.733	1.790	2.737	533.428	15,21	
JUNIO	3.788.776	3.495.786	3.688	28.751	1.929	3.483	255.139	6,73	
JULIO	3.700.547	3.391.521	3.757	26.002	5.538	3.644	270.085	7,30	
AGOSTO	3.502.902	3.203.693	3.582	29.231	5.142	3.399	257.855	7,36	
SEPTIEMBRE	3.093.683	3.201.492	2.143	31.062	5.321	3.435	(149.770)	(4,84)	
OCTUBRE	2.943.298	2.646.551	1.819	21.228	5.102	3.195	265.403	9,02	
NOVIEMBRE	3.149.996	2.780.731	2.063	23.236	4.909	3.052	336.005	10,67	
DICIEMBRE	3.856.157	3.331.761	2.722	25.461	6.093	4.198	485.922	12,60	
TOTALES	40.100.031	36.876.002	-	30.549	352.523	43.321	40.320	2.757.316	6,88

INFORME DEL AUDITOR POR SEPARADO

A LOS EFECTOS DE SU IDENTIFICACION CON MI INFORME DEL AUDITOR DE FECHA 03/04/2023


MARIA TERESA RAMOS
TESORERO


RICARDO MANUEL BUSTAMANTE
SECRETARIO


CARLOS DANIEL GARCIA
PRESIDENTE


SERGIO ALBERTO MUÑOZ
CONTADOR PUBLICO NACIONAL
C.P.C.E.B.A. Tº 69- F149
Legajo Nº 17688/9
CUIT 20-14248664-9

COOPERATIVA DE PROVISION DE SERVICIOS ELECTRICOS, OBRAS Y SERVICIOS PUBLICOS,
SERVICIOS SOCIALES Y CREDITOS, VIVIENDA Y CONSUMO DE RIVADAVIA LTDA.

DOMICILIO LEGAL: Mitre y Colón- América- Pcia. de Bs. As.

ACTIVIDAD PRINCIPAL: Distribución de Energía Eléctrica

N° I.N.A.C. 4254 - N° I.P.A.C. 001-547 - N° DIR. PERSON. JURIDICAS 1.419

EJERCICIO ECONOMICO N° 64 INICIADO EL 1° DE ENERO DE 2.022

NOTAS A LOS ESTADOS CONTABLES

EJERCICIO FINALIZADO AL 31 DE DICIEMBRE DE 2.022

Comparativo con el ejercicio anterior

	31/12/2022	31/12/2021 REEXP. AL 31/12/2022
3) CREDITOS		
El rubro se conforma por las cuentas a cobrar por los distintos conceptos al cierre del ejercicio y de acuerdo al siguiente detalle:		
Deudores por Venta Energía Eléctrica	\$ 70.034.478,10	\$ 38.529.551,07
Deudores Servicios Agua y Cloacas	\$ 16.722.395,81	\$ 6.514.027,83
Deudores por Venta de Servicios	\$ 8.956.546,03	\$ 9.779.854,71
Deudores Servicio Internet	\$ 5.998.347,42	\$ 2.922.901,61
Deudores Servicio Telefonía	\$ 1.655.584,50	\$ 957.250,43
Deudores Venta de Materiales	\$ 86.441,85	\$ 159.037,74
Deudores Socios Suscriptores	\$ 102.720,68	\$ 64.238,13
Deudores Capitalización Asamblea 05/2009	\$ 8.724.774,37	
Deudores por Ventas Servicios Varios	\$ 428.047,08	\$ 451.130,03
Deudores Aportes LIPOLCC AMERICA	\$ 80.705,03	\$ 31.261,79
Deudores Bomberos Voluntarios	\$ 73.942,72	\$ 68.255,11
Deudores Aportes FO.CO.SA	\$ 1.247.988,32	\$ 807.585,22
Deudores Servicios Sociales	\$ 9.506.179,63	\$ 4.999.971,49
Deudores Cuota Alimentaria	\$ 2.688,57	
Deudores Ventas Servicios de Internet	\$ 1.989.825,61	\$ 1.787.307,49
Deudores por Venta Artículos del Hogar	\$ 407.241,52	\$ 1.060.618,12
Refinanciación Deudas	\$ 3.539.940,60	\$ 4.072.570,44
		\$ 72.205.561,21
Reexpresión de saldos al 31/12/2022 R. T. N° 6	\$ -	\$ 68.450.872,03
TOTAL	\$ 129.557.847,84	\$ 140.656.433,24

4) OTROS CREDITOS

Los créditos incluidos en este rubro son los que se detallan a continuación:

Anticipo Fdo. Educación Cooperativa	\$ 3.321.618,65	\$ 2.655.764,16
Anticipos FONEDU no computados AFIP		
Retenciones y Percepciones IVA	\$ 207.472,22	
Retenciones Impuesto a las Ganancias	\$ 1.463,69	\$ 1.463,69
Retenciones S.U.S.S.	\$ 11.529,71	\$ 7.702,30
Anticipo de Sueldos	\$ 50.000,00	
Anticipos Proveedores	\$ 1.201,52	\$ 16.988,01
Préstamo CO.ME.SA.	\$ 3.000,00	\$ 3.000,00
IVA Saldo a Favor	\$ 2.423.469,55	
Anticipos Viáticos	\$ 30.863,57	
Anticipo Compra Materiales Eléctricos	\$ 14.294.486,93	\$ 2.684.918,16
Reexpresión de saldos al 31/12/2021 R. T. N° 6	\$ -	\$ 2.545.302,42
TOTAL	\$ 20.345.105,84	\$ 5.230.220,58

5) BIENES DE CAMBIO

Los bienes de cambio existentes al cierre del ejercicio son los siguientes:

GAS

1 Unid. De 45 Kgs.	\$ 5.927,65	\$ 5.927,65	\$ 100.243,68
Unid. De 10 Kgs.		\$ -	\$ 87.297,21
		\$ 5.927,65	187.540,89


ENVASES DE GAS

57 unidades de 45 Kgs.	a	\$ 70,00	3.990,00	3.990,00
9 unidades de 15 Kgs.	a	\$ 32,00	288,00	288,00
251 unidades de 10 Kgs.	a	\$ 24,00	6.024,00	6.024,00
			10.302,00	\$ 10.302,00

INFORME DEL AUDITOR POR SEPARADO

A LOS EFECTOS DE SU IDENTIFICACION CON MI INFORME DEL AUDITOR DE FECHA 03/04/2023


MARIA TERESA RAMOS
TESORERO


RICARDO MANUEL BUSTAMANTE
SECRETARIO


CARLOS DANIEL GARCIA
PRESIDENTE


SERGIO ALBERTO MUÑOZ
CONTADOR PUBLICO NACIONAL
C.P.C.E.B.A. T° 69- F149
Legajo N° 17686/9
CUIT 20-14248564-9

DOMICILIO LEGAL: Mitre y Colón- América- Pcia. de Bs. As.

ACTIVIDAD PRINCIPAL: Distribución de Energía Eléctrica

N° I.N.A.C. 4254 - N° I.P.A.C. 001-547 - N° DIR. PERSON. JURIDICAS 1.419

EJERCICIO ECONOMICO N° 64 INICIADO EL 1° DE ENERO DE 2.022

NOTAS A LOS ESTADOS CONTABLES

EJERCICIO FINALIZADO AL 31 DE DICIEMBRE DE 2.022

Comparativo con el ejercicio anterior

		31/12/2022	31/12/2021 REEXP. AL 31/12/2022
<u>NICHOS</u>			
31 unidades	48.400,00 c/u	\$ 1.500.400,00	3.436.400,00
		\$ 1.500.400,00	\$ 3.436.400,00
<u>MATERIALES ELECTRICOS</u>			
Materiales Eléctricos P/reparaciones			
Según Inventario Practicado		\$ 37.978.388,71	\$ 17.928.583,98
<u>MEDIDORES</u>			
196 Unidades - Diversos Tipos		\$ 1.300.486,25	\$ 1.966.666,90
<u>TRANSFORMADORES</u>			
72 Unidades - Diversos Tipos		\$ 2.561.307,34	\$ 748.996,72
<u>MATERIALES DE AGUA Y CLOACAS</u>			
Materiales de Agua Según Inventario Practicado		\$ 1.046.013,31	\$ 388.242,26
Materiales de Cloacas Según Inventario Practicado		\$ 82.335,70	\$ 4.049,04
Medidores de Agua Según Inventario Practicado		\$ 187.220,00	\$ -
60 Dispenser -Premiato doble caudal	\$ 493,00	\$ 29.580,00	\$ 6.600,00
127 Bidones de 10 Lts	\$ 872,03	\$ 110.747,81	\$ 80.355,64
52 Bidones de 20 Lts	\$ 620,02	\$ 32.241,04	\$ 185.633,16
		\$ 1.488.137,86	\$ 664.880,10
<u>ATAUDES</u>			
56 Unidades Diversos Tipos		\$ 1.773.757,18	\$ 853.560,37
<u>TELEFONIA E INTERNET</u>			
Materiales Según Inventario		\$ 119.796,76	\$ 115.762,02
Teléfonos Según Inventario		\$ -	\$ 58.140,00
<u>ARTICULOS DEL HOGAR</u>			
Según Inventario		\$ 27.700.075,84	\$ 18.520.680,71
Artículos en Garantía		\$ -	\$ -
		\$ 74.438.579,59	\$ 44.491.513,69
Reexpresión de saldos al 31/12/2022 R. T. N° 6		-	\$ 42.177.954,98
TOTAL		\$ 74.438.579,59	\$ 86.669.468,67

6) CREDITOS (no corrientes)

Los créditos no corrientes, están conformados por los conceptos que detallan a continuación:

Octavo Sistema Solidario Art. 9°	\$ 472.405,00		
Sexto Sistema Solidario Art. 9°	\$ 1.345.812,00		
Quinto Sistema Solidario Art. 9°	\$ 4.738.976,00	\$ 2.462.760,00	
FARCATEL 5	5	\$ 1.452.256,00	
Plan de Ahorro FARCAM	33	\$ 1.629.313,29	
Plan de Ahorro FARCAM	34	\$ 56.898,28	\$ 1.927.852,00
		\$ 8.243.404,57	\$ 5.842.868,00
Reexpresión de saldos al 31/12/2022 R. T. N° 6		-	\$ 5.539.038,86
TOTAL		\$ 8.243.404,57	\$ 11.381.906,86

7) INVERSIONES (No corrientes)


Valores Mobiliarios	\$ 0,01	\$ 0,01	
Terrenos Viviendas	\$ 219.372.857,12	\$ 112.614.403,04	
Gastos de Organización Dpto. Electrodomésticos	\$ -	\$ -	
	\$ 219.372.857,13	\$ 112.614.403,05	
Reexpresión de saldos al 31/12/2022 R. T. N° 6		\$ 106.758.454,09	
TOTAL		\$ 219.372.857,13	\$ 219.372.857,14


INFORME DEL AUDITOR POR SEPARADO

A LOS EFECTOS DE SU IDENTIFICACION CON MI INFORME DEL AUDITOR DE FECHA 03/04/2023


MARIA TERESA RAMOS
TESORERO


RICARDO MANUEL BUSTAMANTE
SECRETARIO


CARLOS DANIEL GARCIA
PRESIDENTE


SERGIO ALBERTO MUÑOZ
CONTADOR PUBLICO NACIONAL
C.P.C.E.B.A. T° 69- F149
Legajo N° 17686/9
CUIT 20-14248564-9

DOMICILIO LEGAL: Mitre y Colón- América- Pcia. de Bs. As.

ACTIVIDAD PRINCIPAL: Distribución de Energía Eléctrica

Nº I.N.A.C. 4254 - Nº I.P.A.C. 001-547 - Nº DIR. PERSON. JURIDICAS 1.419

EJERCICIO ECONOMICO Nº 64 INICIADO EL 1º DE ENERO DE 2.022

NOTAS A LOS ESTADOS CONTABLES

EJERCICIO FINALIZADO AL 31 DE DICIEMBRE DE 2.022

Comparativo con el ejercicio anterior


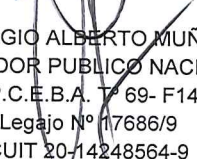
	31/12/2022	31/12/2021 REEXP. AL 31/12/2022
8) DEUDAS COMERCIALES		
Las deudas comerciales al cierre del ejercicio se componen del siguiente modo:		
Consumos pendientes de facturación	\$ 30.001.865,24	\$ 13.282.984,99
Proveedores en general	\$ 95.448.276,19	\$ 27.560.535,14
Proveedores Artículos del Hogar	\$ 1.775.001,07	\$ 3.865.101,98
Cánon Municipal a Pagar	\$ 362.222,42	\$ 125.817,79
Municipalidad Pavimento y Cordón Cuneta a Pagar	\$ 245.230,64	\$ 563.658,92
Resolución 760/04 - Agregado Tarifario	\$ 805.143,89	\$ 597.835,11
Alumbrado Público	\$ 2.977.691,36	\$ 1.227.240,87
Bomberos Voluntarios	\$ 126.700,00	\$ 113.566,00
Anticipos de Clientes	\$ 827.816,87	\$ 598.089,80
Multa por calidad de Prod. Y Serv. Técnico	\$ 26.039,91	\$ 25.529,45
Depósitos en Garantía	\$ 413.422,38	\$ 335.302,38
Aportes FO.CO.SA a Pagar	\$ 1.420.630,00	\$ 1.344.520,00
Aportes a LIPOLCC-América a Pagar	\$ 850.605,00	\$ 54.585,00
6º Sistema Solidario Artículo 9º		\$ 930.404,00
Plan de Ahorro FARCAM 31		\$ 1.717.439,38
Plan de Ahorro FARCAM 33		\$ 2.442.601,71
Plan de Ahorro FARCAM 35	\$ 638.606,00	\$ 2.859.896,00
Plan de Ahorro FARCAM 27		\$ -
	\$ 135.919.250,97	\$ 57.645.108,52
Reexpresión de saldos al 31/12/2022 R. T. Nº 6	-	\$ 54.647.562,88
TOTAL	\$ 135.919.250,97	\$ 112.292.671,40
9) DEUDAS FINANCIERAS		
El rubro está compuesto por los siguientes conceptos:		
Préstamo FEDEI	\$ 105.472,00	\$ 375.262,33
Préstamo Banco Crédicoop		\$ 294.257,87
Préstamo Banco Nación		
Cheques Diferidos Bco. Pcia.		
Préstamo Fuerza Solidaria		\$ 364.583,50
Cheques Diferidos Bco. Credicoop		\$ 1.208.338,23
	\$ 105.472,00	\$ 2.242.441,93
Reexpresión de saldos al 31/12/2022 R. T. Nº 6	-	\$ 2.125.834,95
TOTAL	\$ 105.472,00	\$ 4.368.276,88
10) DEUDAS FISCALES Y SOCIALES		
Al cierre del ejercicio las Deudas fiscales y Sociales son las que se detallan a continuación:		
<u>SOCIALES</u>		
Retenciones Judiciales a Pagar		
FATLyF a pagar	\$ 2.260.559,33	\$ 1.122.886,79
Sindicato SOSBA	\$ 198.545,65	\$ 94.530,31
Disposicion especial art 63º bis	\$ 6.034,92	\$ 2.898,43
OSECAC Cuota Sindical a Pagar	\$ 80.593,96	\$ 52.702,37
FAECyS a Pagar	\$ 20.148,49	\$ 13.175,61
Mutual AMOSBA	\$ 54.171,21	
INACAP a Pagar	\$ 10.429,95	\$ 6.015,28
Sindicato de Mercedes a pagar	\$ 688.727,95	\$ 312.797,29
Sindicato Local a Pagar		\$ 268.722,37
OSECAC Aporte Obra Social a Pagar	\$ 9.000,00	\$ 4.800,00
Foesitra	\$ 26.147,61	\$ 22.629,95
Sueldos a Pagar		\$ 113.941,00
DGI- SIJP Aportes y contribuciones	\$ 12.886.205,19	\$ 6.461.945,25
	\$ 16.240.564,26	\$ 8.477.044,65
Reexpresión de saldos al 31/12/2022 R. T. Nº 6	-	\$ 8.036.238,33
TOTAL	\$ 16.240.564,26	\$ 16.513.282,98

INFORME DEL AUDITOR POR SEPARADO

A LOS EFECTOS DE SU IDENTIFICACION CON MI INFORME DEL AUDITOR DE FECHA 03/04/2023


MARIA TERESA RAMOS
TESORERO

RICARDO MANUEL BUSTAMANTE
SECRETARIO


CARLOS DANIEL GARCIA
PRESIDENTE

SERGIO ALBERTO MUÑOZ
CONTADOR PUBLICO NACIONAL
C.P.C.E.B.A. Tº 69- F149
Legajo Nº 17686/9
CUIT 20-14248564-9

COOPERATIVA DE PROVISION DE SERVICIOS ELECTRICOS, OBRAS Y SERVICIOS PUBLICOS, SERVICIOS SOCIALES Y CREDITOS, VIVIENDA Y CONSUMO DE RIVADAVIA LTDA.

DOMICILIO LEGAL: Mitre y Colón- América- Pcia. de Bs. As.

ACTIVIDAD PRINCIPAL: Distribución de Energía Eléctrica

Nº I.N.A.C. 4254 - Nº I.P.A.C. 001-547 - Nº DIR. PERSON. JURIDICAS 1.419

EJERCICIO ECONOMICO Nº 64 INICIADO EL 1º DE ENERO DE 2.022

NOTAS A LOS ESTADOS CONTABLES

EJERCICIO FINALIZADO AL 31 DE DICIEMBRE DE 2.022

Comparativo con el ejercicio anterior

	31/12/2022	31/12/2021 REEXP. AL 31/12/2022
FISCALES		
I.V.A. Débito Fiscal	\$ 12.959.410,75	\$ 6.319.722,21
DGR Percepciones Ing. Brutos	\$ 212.338,03	\$ 68.228,24
DGR Retenciones Ing. Brutos		
Percepciones y Retenciones IIBB a Pagar	\$ 155.906,83	\$ 79.578,94
Ingresos Brutos a Pagar	\$ 1.092,50	\$ 11.025,65
Ganancias Retenciones a depositar	\$ (3.042,27)	\$ 49.553,98
AFIP Mis facilidades		\$ 1.536.663,02
DGI Percepciones a Pagar	\$ 115.615,50	\$ 60.328,45
Tasa Seguridad e Higiene a Pagar	\$ 54.405,23	
SICORE a Pagar	\$ 1.019.080,91	\$ 593.965,74
DGI IVA a Pagar		\$ 3.237.286,09
Impuesto Ley Provincial Nº 7290	\$ 405.944,52	
Impuesto Ley Provincial Nº 9038	\$ 223.268,14	
Ley 11769 (72 Ter.)	\$ 2.191.302,41	\$ 1.240.839,11
Ley 11769 (5,5%)	\$ 2.764.412,10	\$ 1.549.499,95
Ley 11769 (72 Bis 0,6 %)	\$ 363,82	\$ 206,11
	\$ 20.100.098,47	\$ 14.746.897,49
Reexpresión de saldos al 31/12/2022 R. T. Nº 6	-	\$ 13.980.058,82
TOTAL	\$ 20.100.098,47	\$ 28.726.956,31

11) DEUDAS FINANCIERAS

El rubro está compuesto por los siguientes conceptos:

Préstamo FEDEI	\$ 170.372,85	\$ -
Reexpresión de saldos al 31/12/2022 R. T. Nº 6		
TOTAL	\$ 170.372,85	\$ -

12) AJUSTES DEL CAPITAL- RESOLUCION Nº 996/21 IANES

La Resolución Nº 996/21 del INAES ha dictaminado que en la Asamblea General Ordinaria que dé tratamiento a los presentes Estados Contables, los asociados deberán expedirse sobre el saldo del "Ajuste del Capital". Asimismo la Resolución Técnica Nº 51 ha modificado la Resolución Técnica Nº 24 para adecuar la presentación de los Estados Contables a la normativa del INAES mencionada.

La Cooperativa ha adecuado las partidas del Patrimonio Neto a las normativas legales y técnicas expuestas; la mencionada adecuación ha incrementado el saldo de la cuenta " Reserva Especial Art. 42º Ley 20.337" a la suma de	\$ 655.797.957,01
Respecto del saldo de la cuenta "Ajustes del Capital", sobre la cual obligatoriamente la Asamblea General Ordinaria que trate los presentes Est. Contables deberá expedirse, luego de la pertinente adecuación asciende a la suma de	\$ 1.040.395.763,13

13) LEY 23.427- CONTRIBUCION ESPECIAL FONDO PARA LA EDUCACION Y PROMOCION COOPERATIVA

Referente a la Contribución Especial Ley 23.427, la entidad cumple en legal tiempo y forma con la presentación y pago de dicha contribución. Al cierre del presente ejercicio económico la entidad cumplió con la presentación y el pago del saldo de la DDJJ correspondiente al Período Fiscal 2021: con fecha 16/05/2022 se presentó el formulario F.369/A correspondiente al Per. Fiscal mencionado del cual surge un impuesto determinado de \$5.272.410,60, con un saldo a pagar-luego del computo de los anticipos pagados- de \$1.099.066,88 que la entidad abonó mediante el acogimiento al plan de pagos "Mis facilidades" Nº Q306039 Referente a los anticipos correspondientes al Período Fiscal 2022, al cierre del ejercicio se habían abonado los anticipos vencidos por la suma de \$3.321.618,65

APORTES AL FREBA(FITBA)

Saldo al inicio del ejercicio (pendiente de conciliar)	26.936.536,02	26.936.536,02
Depósitos del Ejercicio (pendientes de conciliar)	11.280.803,68	-
Saldo al cierre del ejercicio (pendiente de conciliar)	38.217.339,70	26.936.536,02

INFORME DEL AUDITOR POR SEPARADO A LOS EFECTOS DE SU IDENTIFICACION CON MI INFORME DEL AUDITOR DE FECHA 03/04/2023

MARIA TERESA RAMOS
TESORERO

RICARDO MANUEL BUSTAMANTE
SECRETARIO

CARLOS DANIEL GARCIA
PRESIDENTE

SERGIO ALBERTO MUÑIZ
CONTADOR PUBLICO NACIONAL
C.P.C.E.B.A. Tº 69- F149
Legajo Nº 17686/9
CUIT 20-14248564-9

COOPERATIVA DE PROVISION DE SERVICIOS ELECTRICOS, OBRAS Y SERVICIOS PUBLICOS,
SERVICIOS SOCIALES Y CREDITOS, VIVIENDA Y CONSUMO DE RIVADAVIA LTDA.

DOMICILIO LEGAL: Mitre y Colón- América- Pcia. de Bs. As.

ACTIVIDAD PRINCIPAL: Distribución de Energía Eléctrica

Nº I.N.A.C. 4254 - Nº I.P.A.C. 001-547 - Nº DIR. PERSON. JURIDICAS 1.419

EJERCICIO ECONOMICO Nº 64 INICIADO EL 1º DE ENERO DE 2.022

NOTAS A LOS ESTADOS CONTABLES

EJERCICIO FINALIZADO AL 31 DE DICIEMBRE DE 2.022

Comparativo con el ejercicio anterior

14) ESTADO DE RESULTADOS

Los Resultados del Ejercicio han sido determinados por departamento; incluyen los ingresos directos; costos y gastos directos; y la correspondiente asignación de los gastos comunes de actividad y gastos salariales de administración.

La asignación de los gastos comunes de actividad y gastos salariales de administración se realizó sobre la base de la participación del ingreso de cada departamento en el total de ingresos obtenidos por la entidad durante el ejercicio; dicha participación se encuentra determinada en el Anexo IV "A".

En virtud de lo estipulado por la Resolución Técnica Nº 24, se han determinado los Resultados por la Gestión Cooperativa (con asociados y con no asociados), y los Resultados ajenos a la Gestión Cooperativa, los que se encuentran detallados en el Anexo V de los presentes Estados Contables

Con el propósito de brindarle mayor información al asociado, y en virtud de la obligatoriedad de presentar los Estados Contables ajustados por inflación en los terminos de la Resolución Técnica Nº 6 de La F.A.C.P.C.E., la entidad ha considerado oportuno detallar en los Anexos pertinentes (Anexo II "A" a "J"; Anexo III; Anexo IV; y Anexo VII), los Ingresos y Egresos a valores históricos, de modo tal que el asociado pueda visualizar los efectivos movimientos de fondos.

En el Anexo VII se muestran los resultados a valores históricos con la correspondiente apropiación de los gastos comunes de actividad y el cargo de amortizaciones.



En virtud de las normas legales y Técnicas vigentes a partir del 01/01/2018 se reinició con la presentación de Estados



Contables a moneda constante; el Resultado del Ejercicio en los términos de la Resolución Técnica Nº 6, sus modificatorias y complementarias, es el que se detalla a continuación:

Activo al Cierre del Ejercicio		1.506.833.712,20
Pasivo al Cierre del Ejercicio		173.405.217,75
Activo menos Pasivo al cierre		1.333.428.494,45
Patrimonio Neto Reexpresado (sin el Resultado del Ejercicio)		1.281.039.832,23
<u>Resultado del ejercicio</u>		
Resultado del Ejercicio (antes del ajuste por inflación)		151.728.128,61
Reexpresión de los Ingresos		210.574.470,53
Reexpresión de los Egresos		(173.683.908,28)
Reexpresión del Resultado de la Venta de Terrenos		(36.650.158,66)
<u>Resultados financieros y por Tenencia - Generados por el Activo</u>		
Resultado por Tenencias de Disponibilidades (Caja, Bancos y Caja de Seguridad)	69.590.498,99	
Resultado por Tenencias de Créditos por Ventas y Otros Créditos Corrientes	81.083.440,14	
Resultados por Tenencias de Bienes de Cambio	54.849.376,74	(205.523.315,87)
<u>Resultados financieros y por Tenencia - Generados por el Pasivo</u>		
Resultados por Tenencia de Otros Créditos No Corrientes	567.487,41	
Resultados por Tenencia de Otros Activos	25.846.854,94	
Resultados por Tenencias de Deudas Comerciales	59.416.577,10	
Resultados por Tenencias de Deudas Financieras	266.027,32	
Resultados por Tenencias de Deudas Fiscales y Sociales	19.085.461,48	
Resultados por Tenencias de Provisiones y Provisiones	761.037,64	105.943.445,89
Resultado del Ejercicio a Moneda Homogenea		52.388.662,22
Total Patrimonio Neto		1.333.428.494,45
		0,00

INFORME DEL AUDITOR POR SEPARADO

A LOS EFECTOS DE SU IDENTIFICACION CON MI INFORME DEL AUDITOR DE FECHA 03/04/2023


MARIA TERESA RAMOS
TESORERO

RICARDO MANUEL BUSTAMANTE
SECRETARIO


CARLOS DANIEL GARCIA
PRESIDENTE

SERGIO ALBERTO MUÑOZ
CONTADOR PUBLICO NACIONAL
C.P.C.E.B.A. Tº 69- F149
Legajo Nº 17686/9
CUIT 20-14248564-9