

DENOMINACION DE LA ENTIDAD: COOPERATIVA DE PROVISION DE SERVICIOS ELECTRICOS, OBRAS Y SERVICIOS PUBLICOS, SERVICIOS SOCIALES Y CREDITO, VIVIENDA Y CONSUMO DE RIVADAVIA LIMITADA

DOMICILIO LEGAL: Mitre y Colón - América - Pcia. de Bs. As.

ACTIVIDAD PRINCIPAL: Distribución de Energía Eléctrica.

DURACION DE LA SOCIEDAD Ilimitada(Artículo 3º del Estatuto)

FECHA DE INSCRIPCION EN EL REGISTRO PUBLICO DE COMERCIO: El 21-09-1959 bajo el N° 360- Mercedes- Bs. As.

I.N.A.C. 4254

Nº DE REG. EN D.P.J. 1419

Nº DIR. GRAL. IMPOSITIVA 30-54563964-1

Nº DE REGISTRO EN I.P.A.C. 001-547

EJERCICIO ECONOMICO Nº 65º (Sesenta y cinco)

INICIADO EL: 1º de Enero de 2.023


FINALIZADO EL: 31 de Diciembre de 2.023

COMPOSICION DEL CAPITAL SOCIAL

Capital Social Suscripto	\$ 328.021.921,96
Capital Social Integrado	\$ 305.868.756,00

INFORME DEL AUDITOR POR SEPARADO
A LOS EFECTOS DE SU IDENTIFICACION CON MI INFORME DEL AUDITOR DE FECHA 03/04/2024


MARIA TERESA RAMOS
TESORERO


CARLOS DANIEL GARCIA
PRESIDENTE


RICARDO MANUEL BUSTAMANTE
SECRETARIO


SERGIO ALBERTO MUÑIZ
CONTADOR PUBLICO NACIONAL
C.P.C.E.B.A. Nº 69- F149
Legajo Nº 17686/9
CUIT 20-14248564-9

COOPERATIVA DE PROVISION DE SERVICIOS ELECTRICOS, OBRAS Y SERVICIOS PUBLICOS, SERVICIOS SOCIALES Y CREDITO, VIVIENDA Y CONSUMO DE RIVADAVIA LIMITADA

DOMICILIO LEGAL: Mitre y Colón- América- Pcia. de Bs. As.

ACTIVIDAD PRINCIPAL: Distribución de Energía Eléctrica

EJERCICIO ECONOMICO Nº 65 INICIADO EL 1º DE ENERO DE 2.023

Nº I.N.A.C. 4254 - Nº I.P.A.C. 001- 547 - Nº DIR. PERSON. JURIDICAS 1.419

ESTADO DE SITUACION PATRIMONIAL AL 31 DE DICIEMBRE DE 2.023

Comparativo con el ejercicio anterior

	<u>31/12/2023</u>	<u>31/12/2022</u> REEXP. AL 31/12/2023
ACTIVO		
ACTIVOS CORRIENTES		
DISPONIBILIDADES (nota 2)		
Según detalle en Nota Nº 2	885.481.337,03	855.027.424,35
CREDITOS (nota 3)		
Deudores por ventas	321.080.940,24	409.493.757,30
OTROS CREDITOS (nota 4)		
Según detalle Nota Nº 4	13.572.462,16	57.304.040,68
BIENES DE CAMBIO (nota 5)	259.921.594,22	231.801.736,84
TOTAL DE ACTIVOS CORRIENTES	1.480.056.333,65	1.553.626.959,17
ACTIVOS NO CORRIENTES		
CREDITOS (nota 6)		
Según detalle Nota Nº 6	18.252.497,29	25.669.961,83
INVERSIONES		
Según detalle Nota Nº 7	683.127.077,08	683.127.077,08
BIENES DE USO		
Según Anexo I	2.558.741.015,50	2.429.856.181,69
TOTAL ACTIVOS NO CORRIENTES	3.260.120.589,87	3.138.653.220,60
TOTAL DEL ACTIVO	4.740.176.923,52	4.692.280.179,78

	<u>31/12/2023</u>	<u>31/12/2022</u> REEXP. AL 31/12/2023
PASIVO		
PASIVOS CORRIENTES		
DEUDAS COMERCIALES (nota 8)		
Proveedores	300.821.347,05	125.450.141,43
Otras Cuentas a Pagar	52.064.494,00	297.224.667,30
	352.885.841,05	422.674.808,73
DEUDAS FINANCIERAS (nota 9)		
Préstamos	6.324.739,06	328.439,81
DEUDAS FISCALES Y SOCIALES (nota 10)		
Deudas Sociales	44.163.572,28	50.573.117,11
Deudas Fiscales	65.759.540,24	63.355.354,85
	109.923.112,52	113.928.471,95
TOTAL DE PASIVOS CORRIENTES	469.133.692,63	536.931.720,49
PASIVOS NO CORRIENTES		
DEUDAS FINANCIERAS (Nota 11)		
Préstamos	58.477,60	530.541,05
DEUDAS FISCALES Y SOCIALES (Nota 12)		
Deudas Fiscales	1.358.609,23	
PREVISIONES		
Según Cuadro Respectivo	869.459,20	2.707.495,95
TOTAL DE PASIVOS NO CORRIENTES	2.286.546,03	3.238.037,00
TOTAL DEL PASIVO	471.420.238,66	540.169.757,50
PATRIMONIO NETO		
Según Estado respectivo	4.268.756.684,86	4.152.110.422,28
TOTAL PASIVO MAS PATRIMONIO NETO	4.740.176.923,52	4.692.280.179,78

INFORME DEL AUDITOR POR SEPARADO

A LOS EFECTOS DE SU IDENTIFICACION CON MI INFORME DEL AUDITOR DE FECHA 03/04/2024


(0,00)

0,00


MARIA TERESA RAMOS
TESORERO


RICARDO MANUEL BUSTAMANTE
SECRETARIO


CARLOS DANIEL GARCIA
PRESIDENTE


SERGIO ALBERTO MUÑOZ
CONTADOR PUBLICO NACIONAL
C.P.C.E.B.A. Tº 69- F149
Legajo Nº17686/9
CUIT 20-14248564-9

COOPERATIVA DE PROVISION DE SERVICIOS ELECTRICOS, OBRAS Y SERVICIOS PUBLICOS,
SERVICIOS SOCIALES Y CREDITOS, VIVIENDA Y CONSUMO DE RIVADAVIA LTDA.

DOMICILIO LEGAL: Mitre y Colón- América- Pcia. de Bs. As.

ACTIVIDAD PRINCIPAL: Distribución de Energía Eléctrica

N° I.N.A.C. 4254 - N° I.P.A.C. 001-547 - N° DIR. PERSON. JURIDICAS 1.419

EJERCICIO ECONOMICO N° 65 INICIADO EL 1° DE ENERO DE 2.023

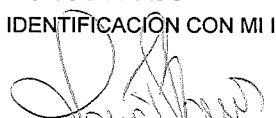
ESTADO DE RESULTADOS - EJERCICIO FINALIZADO AL 31 DE Diciembre de 2.023

Comparativo con el ejercicio anterior

	<u>31/12/2023</u>	<u>31/12/2022</u> <u>REEXP. AL 31/12/2023</u>
DEPARTAMENTO ENERGIA ELECTRICA		
Ventas de Energía Eléctrica	1.488.353.440,35	1.291.045.032,04
Ventas de Energía Resol.38/18	1.666.253,80	-
ICT Art. 5° Reso.-2019-186-GDEBA-MYSPGP	29.193.321,73	54.664.324,19
Crédito Multa C. Comercial y Técnica	<u>(580.965,27)</u>	<u>(1.242.343,53)</u>
	1.518.632.050,61	1.344.467.012,69
menos:		
Costo Venta de Electricidad (según Anexo III)	(895.939.979,36)	(801.729.729,20)
menos:		
<u>Gastos Operativos (según Anexo II A)</u>		
Gastos de Explotación	843.705.742,43	752.300.257,86
Gastos de Administración	100.826.103,37	101.110.206,45
Otros Gastos	<u>86.691.414,76</u>	<u>82.937.709,66</u>
	(1.031.223.260,57)	(936.348.173,97)
Resultado Departamento Energía Eléctrica	(408.531.189,32)	(393.610.890,47)
DEPARTAMENTO ELECTRICIDAD (Otros Ingresos)		
Venta de Proyectos Urbanos	7.379.934,39	236.854,73
Venta de Proyectos Rurales	33.835.092,47	4.570.510,07
Derechos de Conexión	4.787.518,31	3.440.573,12
Venta de Materiales	2.086.033,02	1.375.164,70
Derechos de reconexión	435.097,59	454.302,71
Arrendamiento Grua		23.376,55
Canon Canales de TV	7.630.648,85	9.317.017,59
Comisiones Alumbrado Publico	1.656.183,26	1.263.638,25
Fondo T3 y T5 EPRE	166.492.335,97	145.229.987,37
Subsidio Provincial Dcto. 1029/21	73.948.088,43	110.831.687,70
Subsidio del Estado, Provincial al VAD	1.047.187,67	
Intereses Obtenidos	<u>88.036.040,00</u>	<u>47.920.477,38</u>
	387.334.159,96	324.663.590,17
menos:		
<u>Gastos Operativos (según Anexo II B)</u>		
Gastos de Explotación	82.808,61	117.213,67
Gastos de Administración	25.716.166,10	23.663.870,00
Otros Gastos	<u>22.111.048,10</u>	<u>20.029.229,16</u>
	(47.910.022,80)	(43.810.312,83)
Resultado Departamento Electricidad (otros ingresos)	339.424.137,16	280.853.277,34
DEPARTAMENTO TELEFONIA E INTERNET		
Derechos de Conexión Internet	8.145.465,70	9.524.842,62
Derechos de Conexión Telefonía	11.243,14	17.687,18
Ventas de Reconexión Internet		-
Venta Abono Internet	101.106.990,61	116.960.146,20
Venta Abono Telefonía	25.072.742,46	32.296.870,99
Venta Servicio CPP	1.591.337,55	2.916.524,63
Derecho de Uso Fibra Optica	1.494.389,77	24.688,76
Venta Servicio DDI	4.889,94	16.035,98
Venta de Telefonos y Varios	(168.266,07)	44.522,29
Intereses Obtenidos	<u>3.725.456,66</u>	<u>-</u>
	140.984.249,76	161.801.318,65


INFORME DEL AUDITOR POR SEPARADO

A LOS EFECTOS DE SU IDENTIFICACIÓN CON MI INFORME DEL AUDITOR DE FECHA 03/04/2024


MARÍA TERESA RAMOS
TESORERO


RICARDO MANUEL BUSTAMANTE
SECRETARIO


CARLOS DANIEL GARCIA
PRESIDENTE


SERGIO ALBERTO MUÑOZ
CONTADOR PUBLICO NACIONAL
C.P.C.E.B.A. T° 69- F149
Legajo N° 17686/9
CUIT 20-14248564-9

**COOPERATIVA DE PROVISION DE SERVICIOS ELECTRICOS, OBRAS Y SERVICIOS PUBLICOS,
SERVICIOS SOCIALES Y CREDITOS, VIVIENDA Y CONSUMO DE RIVADAVIA LTDA.**

DOMICILIO LEGAL: Mitre y Colón- América- Pcia. de Bs. As.

ACTIVIDAD PRINCIPAL:Distribución de Energía Eléctrica

N° I.N.A.C. 4254 - N° I.P.A.C. 001-547 - N° DIR. PERSON. JURIDICAS 1.419

EJERCICIO ECONOMICO N° 65 INICIADO EL 1° DE ENERO DE 2.023

ESTADO DE RESULTADOS - EJERCICIO FINALIZADO AL 31 DE Diciembre de 2.023

Comparativo con el ejercicio anterior

	<u>31/12/2023</u>	<u>31/12/2022</u> <u>REEXP. AL 31/12/2023</u>
menos:		
<u>Gastos Operativos (según Anexo II C)</u>		
Gastos de Explotación	108.354.170,73	106.931.707,78
Gastos de Administración	16.912.245,30	17.165.603,32
Otros Gastos	<u>8.048.114,13</u>	<u>9.980.924,48</u>
	(133.314.530,16)	(134.078.235,58)
Resultado Departamento Telefonía e Internet	7.669.719,60	27.723.083,07
<u>DEPARTAMENTO GAS</u>		
Venta de Gas	21.342,79	5.195.646,63
Ingresos por Distribución Gas		-
menos:		
Costo de Venta de Gas (según Anexo III)	16.327,71	3.591.103,51
Costo de Venta Envases Gas (según Anexo III)	<u>22.557,26</u>	<u>-</u>
	(38.884,97)	(3.591.103,51)
menos:		
<u>Gastos Operativos (según Anexo II D)</u>		
Gastos de Explotación	-	2.235.178,63
Gastos de Administración	1.417,01	378.660,38
Otros Gastos	<u>1.218,36</u>	<u>320.500,20</u>
	(2.635,36)	(2.934.339,20)
Resultado Departamento gas	(20.177,54)	(1.329.796,08)
<u>DEPARTAMENTO SERVICIOS SOCIALES</u>		
Venta de Nichos	785.065,42	1.170.495,61
Cuotas Servicios Sociales	130.663.297,66	138.551.139,35
Venta de Parcelas	573.183,07	1.379.468,15
Venta de Ataúdes	1.302.669,82	4.568.426,15
Traslados	1.628.377,62	1.123.994,10
Ganancia por Tenencia de ataúdes	2.804.399,75	
Venta Servicio Sepelio	3.621.834,86	8.148.228,51
Venta de Metálicas	<u>42.488,70</u>	<u>64.452,05</u>
	141.421.316,90	155.006.203,91
menos:		
Costo de Nichos Vendidos(según Anexo III)	325.828,80	645.342,62
Costo Nichos Prestación (según anexo III)	2.678.978,72	7.748.828,90
Costo de Ataúdes (según Anexo III)	<u>15.208.507,17</u>	<u>18.354.323,62</u>
	(18.213.314,69)	(26.748.495,14)
menos:		
<u>Gastos Operativos (según Anexo II E)</u>		
Gastos de Explotación	101.681.449,88	101.439.162,06
Gastos de Administración	9.389.345,04	11.296.901,22
Otros Gastos	<u>8.073.064,20</u>	<u>9.561.759,06</u>
	(119.143.859,12)	(122.297.822,34)
Resultado Departamento Servicios Sociales	4.064.143,09	5.959.886,44

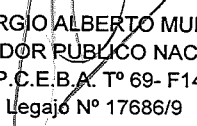
INFORME DEL AUDITOR POR SEPARADO

A LOS EFECTOS DE SU IDENTIFICACION CON MI INFORME DEL AUDITOR DE FECHA 03/04/2024


MARIA TERESA RAMOS
TESORERO


RICARDO MANUEL BUSTAMANTE
SECRETARIO


CARLOS DANIEL GARCIA
PRESIDENTE


SERGIO ALBERTO MUÑIZ
CONTADOR PUBLICO NACIONAL
C.P.C.E.B.A. T° 69- F149
Legajo N° 17686/9
CUIT 20-14248564-9

COOPERATIVA DE PROVISION DE SERVICIOS ELECTRICOS, OBRAS Y SERVICIOS PUBLICOS,
SERVICIOS SOCIALES Y CREDITOS, VIVIENDA Y CONSUMO DE RIVADAVIA LTDA.

DOMICILIO LEGAL: Mitre y Colón- América- Pcia. de Bs. As.

ACTIVIDAD PRINCIPAL: Distribución de Energía Eléctrica

Nº I.N.A.C. 4254 - Nº I.P.A.C. 001-547 - Nº DIR. PERSON. JURIDICAS 1.419

EJERCICIO ECONOMICO Nº 65 INICIADO EL 1º DE ENERO DE 2.023

ESTADO DE RESULTADOS - EJERCICIO FINALIZADO AL 31 DE Diciembre de 2.023

Comparativo con el ejercicio anterior

	<u>31/12/2023</u>	<u>31/12/2022</u> <u>REEXP. AL 31/12/2023</u>
DEPARTAMENTO AGUA		
Venta de Agua por Red	61.708.790,24	62.313.165,35
Entrega de Agua Envasada	89.243.100,82	89.961.197,77
Derechos de conexión	3.324.645,54	2.007.655,71
Venta de Bidones	2.040.236,40	2.981.253,17
Venta de Dispenser	1.116.400,66	1.626.133,66
Derechos de Reconexón	-	-
Venta de Materiales	82.938,07	877.811,31
Facturación red Disponible	9.521.465,28	9.412.724,08
Ganancia por Tenencia de bidones y dispenser	1.482.962,05	-
Intereses Obtenidos	7.185.100,52	-
Reparto de Bidones	7.478.934,21	6.960.983,25
	<hr/>	<hr/>
	183.184.573,79	176.140.924,31
menos		
Costo Venta Dispenser (según Anexo III)	777.906,32	1.045.195,79
Costo Venta Bidones (según Anexo III)	1.447.360,86	2.122.257,05
	<hr/>	<hr/>
menos:	(2.225.267,18)	(3.167.452,84)
<u>Gastos Operativos (según Anexo II G)</u>		
Gastos de Explotación	163.009.667,32	186.109.231,11
Gastos de Administración	14.393.231,97	13.248.004,83
Otros Gastos	10.564.126,33	10.865.481,71
	<hr/>	<hr/>
	(187.967.025,62)	(210.222.717,66)
Resultado Departamento Agua	(7.007.719,01)	(37.249.246,19)
DEPARTAMENTO CLOACAS		
Servicios Mensuales	68.014.417,34	62.492.482,73
Derechos de Conexión	232.075,98	245.221,43
Venta de Materiales	-	-
Facturación Red Disponible	10.057.831,59	10.317.842,03
	<hr/>	<hr/>
menos:	78.304.324,91	73.055.546,19
<u>Gastos Operativos (según Anexo II H)</u>		
Gastos de Explotación	48.087.936,22	31.386.170,39
Gastos de Administración	5.702.808,85	5.324.311,35
Otros Gastos	4.515.755,69	4.506.960,43
	<hr/>	<hr/>
	(58.306.500,75)	(41.217.442,16)
Resultado Departamento Cloacas	19.997.824,16	31.838.104,02
DEPARTAMENTO ARTICULOS DEL HOGAR		
Ventas Artículos del Hogar	156.029.460,27	187.574.169,72
Descuentos Obtenidos	35.357,61	1.868.378,79
Ganancia Tenencia Electrodomésticos	75.394.385,23	16.338.622,95
	<hr/>	<hr/>
menos:	231.459.203,11	205.781.171,46
Costo de Venta Electrodomésticos	(97.740.181,02)	(96.943.040,06)

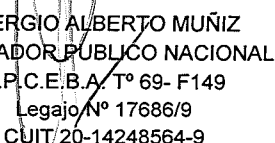
INFORME DEL AUDITOR POR SEPARADO

A LOS EFECTOS DE SU IDENTIFICACION CON MI INFORME DEL AUDITOR DE FECHA 03/04/2024


MARÍA TERESA RAMOS
TESORERO


RICARDO MANUEL BUSTAMANTE
SECRETARIO


CARLOS DANIEL GARCIA
PRESIDENTE


SERGIO ALBERTO MUÑOZ
CONTADOR PUBLICO NACIONAL
C.P.C.E.B.A. Tº 69- F149
Legajo Nº 17686/9
CUIT 20-14248564-9

COOPERATIVA DE PROVISION DE SERVICIOS ELECTRICOS, OBRAS Y SERVICIOS PUBLICOS,
SERVICIOS SOCIALES Y CREDITOS, VIVIENDA Y CONSUMO DE RIVADAVIA LTDA.

DOMICILIO LEGAL: Mitre y Colón- América- Pcia. de Bs. As.

ACTIVIDAD PRINCIPAL: Distribución de Energía Eléctrica

N° I.N.A.C. 4254 - N° I.P.A.C. 001-547 - N° DIR. PERSON. JURIDICAS 1.419

EJERCICIO ECONOMICO N° 65 INICIADO EL 1° DE ENERO DE 2.023

ESTADO DE RESULTADOS - EJERCICIO FINALIZADO AL 31 DE Diciembre de 2.023

Comparativo con el ejercicio anterior

	<u>31/12/2023</u>	<u>31/12/2022</u> <u>REEXP. AL 31/12/2023</u>
menos		
<u>Gastos Operativos (según Anexo II "F")</u>		
Gastos de Explotación	86.599.562,51	89.514.726,65
Gastos de Administración	15.389.230,88	15.049.670,93
Otros Gastos	13.650.000,60	12.899.342,70
	-	-
	(115.638.793,99)	(117.463.740,30)
Resultado Departamento Artículos del Hogar	18.080.228,10	-8.625.608,90
<u>OTROS INGRESOS</u>		
Intereses Obtenidos otros servicios	2.267.373,90	-
Otras Ganancias	99.247,92	3.728.177,99
Otros Ingresos no operativos	266.241,00	
Recupero Deudores Incobrables	1.834,18	-
Sobrante de Caja	799,20	2.463,95
Venta de Muebles y Útiles		-
	2.635.496,20	3.730.641,94
<u>OTROS EGRESOS</u>		
Gastos Otros Egresos		-
Gastos Comunes de Actividad (Según Anexo II "J")	1.430.229,31	230.129,55
S.y C.Sociales Pers. Administ. (Según Anexo II "J")	174.977,73	271.890,32
Gastos Software		-
Deudores Incobrables		-
Gastos Sentencias Judiciales		-
Otras Pérdidas	-	-
	(1.605.207,04)	(502.019,87)
<u>OTROS EGRESOS OPERATIVOS</u>		
<u>Gastos Operativos (según Anexo II "I")</u>		
Gastos de Explotación-Amortizaciones	(195.504.051,36)	(199.894.573,83)
<u>OTROS INGRESOS EXTRAORDINARIOS</u>		
Venta de Terrenos	-	472.963.494,03
Diferencia de Cotización Moneda Extranjera(u\$s183.800 B.Ppa.)	151.269.008,54	42.067.960,20
Dif. de Cotiz. Mon. Extranj.(Bco.Santander-MEP y saldo u\$s 821.722,02)	771.969.242,01	247.146.249,49
Resultado por Venta de Rodados		2.127.665,04
RESULTADO DEL EJERCICIO (GANANCIA)	702.441.454,58	473.198.226,23
<u>RESULTADOS FINANCIEROS Y POR TENENCIA Y POR EXPOSICION A LA INFLACION</u>		
Financieros y por Tenencia - Generados por el Activo (según Nota 16)	(1.439.055.780,86)	(639.999.605,62)
Financieros y por Tenencia - Generados por el Pasivo (según Nota 16)	478.809.023,76	329.939.673,54
	(960.246.757,10)	(310.059.932,08)
RESULTADO FINAL DEL EJERCICIO (PERDIDA-GANANCIA)	(257.805.302,52)	163.138.294,15
<u>RESULTADOS DE LA GESTION COOPERATIVA (ANEXO V)</u>		
Con Asociados	(223.080.572,48)	(414.472.346,79)
Con no Asociados	15.603,41	31.191,64
Resultados Ajenos a la Gestión Cooperativa	(34.740.333,45)	577.579.449,30
RESULTADO FINAL DEL EJERCICIO (PERDIDA-GANANCIA)	(257.805.302,52)	163.138.294,15

INFORME DEL AUDITOR POR SEPARADO

A LOS EFECTOS DE SU IDENTIFICACION CON MI INFORME DEL AUDITOR DE FECHA 03/04/2024

MARIA TERESA RAMOS
TESORERO

RICARDO MANUEL BUSTAMANTE
SECRETARIO

CARLOS DANIEL GARCIA
PRESIDENTE

SERGIO ALBERTO MUÑOZ
CONTADOR PUBLICO NACIONAL
C.P.C.E.B.A. T° 69- F149
Legajo N° 17686/9
CUIT 20-14248564-9

COOPERATIVA DE PROVISION DE SERVICIOS ELECTRICOS, OBRAS Y SERVICIOS PUBLICOS, SERVICIOS SOCIALES Y CREDITOS, VIVIENDA Y CONSUMO DE RIVADAVIA LTDA.

DOMICILIO LEGAL: Mitre y Colón- América- Pcia. De Bs. As.

N° I.N.A.C. 4254

N° I.P.A.C. 001- 547

N° I.P.A.C. 001- 547

N° DIRECCION DE PERSONAS JURIDICAS: 1419

EJERCICIO ECONOMICO N° 65 INICIADO EL 1° DE ENERO DE 2.023

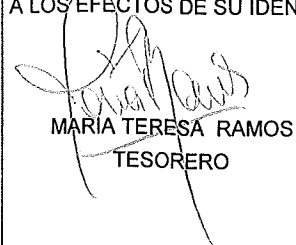
ESTADO DE EVOLUCION DEL PATRIMONIO NETO- EJERCICIO FINALIZADO AL 31 DE DICIEMBRE DE 2.023

Comparativo con el ejercicio anterior


CONCEPTOS	CAP. SOCIAL COOPERATIVO	AJUSTE CAPITAL	AJUSTE DEL CAP. IRREPARTIBLE	RESERVA ESP. ART, 42° LEY 20337	RESERVA LEGAL	RESULTADOS NO ASIGNADOS	31/12/2023	31/12/2022
							TOTAL	REEXPRESADO AL 31/12/2023
Saldos Iniciales	115.702.562,58	1.040.395.763,13	-	655.797.957,01	11.279.625,25	(489.747.413,52)	1.333.428.494,45	1.964.743.966,17
Ajustes Saldos Iniciales						(59.701,17)	(59.701,17)	(185.909,44)
Resolución Asamblea del 06/05/2023		(1.040.395.763,13)	1.040.395.763,13				-	
Reexpresión de saldos del 31/12/2022 a Moneda Homogénea del 31/12/2023	-	244.595.217,29	2.199.396.643,26	1.386.356.881,12	23.845.127,78	(1.035.452.240,45)	2.818.741.629,00	-
Saldos Iniciales Ajustados	115.702.562,58	244.595.217,29	3.239.792.406,39	2.042.154.838,13	-	35.124.753,03	4.152.110.422,28	
Reexpresión de saldos del 31/12/2021 a Moneda Homogénea del 31/12/2022							-	-
Aportes del Ejercicio	212.319.359,38						212.319.359,38	134.707.995,72
Ajustes del ejercicio según R.T. N° 6		162.132.205,72					162.132.205,72	27.128.795,78
Resultado del Ejercicio						(257.805.302,52)	(257.805.302,52)	163.138.294,15
TOTALES	328.021.921,96	406.727.423,01	3.239.792.406,39	2.042.154.838,13	-	35.124.753,03	(1.783.064.657,66)	4.268.756.684,86

INFORME DEL AUDITOR POR SEPARADO

A LOS EFECTOS DE SU IDENTIFICACION CON MI INFORME DEL AUDITOR DE FECHA 03/04/2024


MARIA TERESA RAMOS
TESORERO


RICARDO MANUEL BUSTAMENTE
SECRETARIO


CARLOS DANIEL GARCIA
PRESIDENTE


SERGIO ALBERTO MUÑOZ
Contador Público Nacional
C.P.C.E.B.A. T° 69- F149
Legajo N° 17686/9
CUIT 20.14248564-9

**COOPERATIVA DE PROVISION DE SERVICIOS ELECTRICOS, OBRAS Y SERVICIOS PUBLICOS,
SERVICIOS SOCIALES Y CREDITOS, VIVIENDA Y CONSUMO DE RIVADAVIA LTDA.**

DOMICILIO LEGAL: Mitre y Colón- América- Pcia. de Bs. As.

ACTIVIDAD PRINCIPAL: Distribución de Energía Eléctrica

Nº I.N.A.C. 4254 - Nº I.P.A.C. 001-547 - Nº DIR. PERSON. JURIDICAS 1.419

EJERCICIO ECONOMICO Nº 65 INICIADO EL 1º DE ENERO DE 2.023

ESTADO DE FLUJO DE EFECTIVO


EJERCICIO FINALIZADO AL 31 DE DICIEMBRE DE 2.023

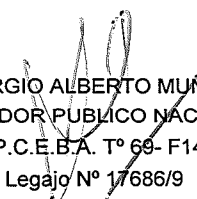
Comparativo con el ejercicio anterior

	<u>31/12/2023</u>	<u>31/12/2022</u> <u>REEXP. AL 31/12/2023</u>
1) Variaciones del Efectivo		
Total de Fondos Disponibles al inicio del ejercicio	855.027.424,35	222.729.190,92
Total de Fondos Disponibles al cierre del ejercicio	885.481.337,03	855.027.424,35
Variación Neta de Efectivo	30.453.912,68	632.298.233,43
2) Causas de la variación del Efectivo		
Ingresos Operativos y no operativos	3.607.214.968,58	3.214.178.773,55
Costos y Egresos Operativos y no operativos	2.709.269.462,64	2.541.054.190,45
Resultados de Ejercicios Anteriores	-	-
Ajustes al Patrimonio Neto Inicial	-	-
Ajustes al Pat. Neto inicial por aplicación de la RT Nº 6	2.818.741.629,00	1.862.577.279,91
Ajustes al Pat. Neto del ejerc. por aplicación de la RT Nº 6	162.132.205,72	27.128.795,78
Ajustes por Reexpresion de Fondos Disponibles al Inicio	(580.452.143,57)	(108.391.823,92)
Aportes por Suscripción de Acciones	<u>212.319.359,38</u>	<u>134.707.995,72</u>
	3.510.686.556,47	2.589.146.830,58
Orígenes		
Aumento de Deudas Comerciales	217.152.119,55	243.745.679,59
Aumento de Deudas Financieras no Corrientes	-	530.541,05
Aumento de Deudas Financieras Corrientes	6.219.267,06	-
Aumento de Deudas Sociales	27.923.008,02	24.175.600,07
Aumento de Deudas Fiscales	45.414.211,13	16.669.867,85
Aumento de Deudas Fiscales No Corrientes	1.358.609,23	-
Disminución de Otros Créditos No Corrientes	<u>6.772.643,68</u>	<u>-</u>
Total de Orígenes	304.839.858,67	285.121.688,56
Aplicaciones		
Aumento de Créditos por Ventas	191.523.092,40	178.595.020,57
Aumento de Bienes de Cambio	185.483.014,63	93.255.163,21
Aumento de Otros Creditos Corrientes	-	54.993.824,44
Aumento de Creditos no corrientes	10.009.092,72	7.475.270,88
Disminución de Provisiones	-	-
Ajustes Bienes de Uso por aplicación de la RT Nº 6	1.800.392.322,03	1.247.917.151,32
Aumento de Inversiones no ctes.	-	-
Ajuste de Inversiones no ctes. Por aplicación de la RT Nº 6	463.754.219,95	332.445.826,04
Aumento de Bienes de Uso	173.552.108,38	10.541.789,79
Disminucion Deudas Financieras corrientes	-	6.654.524,36
Disminucion Deudas Financieras no corrientes	<u>111.895,25</u>	<u>-</u>
Total de Aplicaciones	2.824.825.745,36	1.931.878.570,60
Resultados Financieros y por Tenencias		
Generados por el Activo	(1.439.055.780,86)	(639.999.605,62)
Generados por el Pasivo	478.809.023,76	329.907.890,50
Variación Neta de Efectivo	30.453.912,68	632.298.233,43
INFORME DEL AUDITOR POR SEPARADO	-0,00	-
A LOS EFECTOS DE SU IDENTIFICACION CON MI INFORME DEL AUDITOR DE FECHA 03/04/2024		


MARIA TERESA RAMOS
TESORERO


RICARDO MANUEL BUSTAMANTE
SECRETARIO


CARLOS DANIEL GARCIA
PRESIDENTE


SERGIO ALBERTO MUÑOZ
CONTADOR PUBLICO NACIONAL
C.P.C.E.B.A. Tº 69- F149
Legajo Nº 17686/9
CUIT 20-14248564-9

EJERCICIO ECONOMICO Nº 65 INICIADO EL 1º DE ENERO DE 2.023

CUADRO DE BIENES DE USO- EJERCICIO FINALIZADO AL 31 DE DICIEMBRE DE 2.023

ANEXO I

Comparativo con el Ejercicio Anterior


RUBROS	VALORES DE ORIGEN			INCORPORA CIONES	ISMINT CIONES	AJUSTE RES. TECNICA Nº 6	VALOR ORIGEN FINAL	AMORTIZACIONES					
	INICIAL SIN REEXPRESAR	REEXP. S. INICIA LES RT Nº 6	SALDOS INICIA- REEXPRESADOS					INICIAL SIN REEXPRESAR	REEXP. S. INICIA LES RT Nº 6	SALDOS INICIA- REEXPRESADOS	DEL EJERCICIO		ACUMULADA AL CIERRE
											%	IMPORTE	
Inmueble Sede Social	318.137.805,90	672.543.321,67	990.681.127,57	-	-	990.681.127,57	170.182.976,07	359.766.811,41	529.949.787,48	2%	22.976.258,89	552.926.046,37	
Inmuebles	-	-	-	-	-	-	-	-	-	2%	-	-	
Edificio Agua	32.178.516,98	68.025.384,90	100.203.901,88	-	-	100.203.901,88	10.766.661,77	22.760.722,98	33.527.384,75	2%	2.299.190,34	35.826.575,09	
Remodelación sede	-	-	-	-	-	-	-	-	-	2%	-	-	
Edificio Sala Velatoria	92.303.787,83	195.130.207,47	287.433.995,30	-	-	287.433.995,30	27.170.241,06	57.437.889,60	84.608.130,66	2%	6.338.308,34	90.946.439,00	
Terrenos	-	-	-	21.735.000,00	-	21.735.000,00	-	-	-	-	-	-	
Galpones	-	-	-	-	25.864.650,00	25.864.650,00	-	-	-	-	-	-	
Transformadores y Redes	306.259.254,41	647.432.063,82	953.691.318,23	59.059.353,80	62.425.736,97	1.075.176.409,00	89.772.826,74	189.779.755,73	279.552.582,47	5%	52.822.765,28	332.375.347,75	
Trafos y Redes Res. 157/07	5.291.363,89	11.185.943,26	16.477.307,15	-	-	16.477.307,15	3.713.996,74	7.851.389,11	11.565.385,85	-	982.384,10	12.547.769,94	
Medidores	65.154.215,33	137.736.011,21	202.890.226,54	4.142.405,36	4.378.522,47	211.411.154,36	26.441.650,37	55.897.648,88	82.339.299,25	5%	10.298.192,48	92.637.491,73	
Medidores de Agua	3.795.715,41	8.024.142,38	11.819.857,79	-	-	11.819.857,79	3.795.715,30	8.024.142,14	11.819.857,44	5%	616.469,29	12.436.326,73	
Útiles, Herramientas e Inst.	14.087.323,98	29.780.602,89	43.867.926,87	3.353.398,16	5.224.594,33	52.445.919,37	9.647.299,22	20.394.390,55	30.041.689,77	10%	5.125.815,34	35.167.505,11	
Instalaciones	7.488.989,58	15.831.723,97	23.320.713,55	-	-	23.320.713,55	7.164.606,43	15.145.977,99	22.310.584,42	10%	70.040,08	22.380.624,50	
Planta de Agua Potable	3.044.728,95	6.436.557,00	9.481.285,95	-	-	9.481.285,95	2.089.007,92	4.416.162,74	6.505.170,66	10%	560.798,69	7.065.969,35	
Instalac.Agua y Cloacas	4.165.719,83	8.806.331,72	12.972.051,55	-	-	12.972.051,55	2.699.728,04	5.707.225,08	8.406.953,12	10%	507.560,01	8.914.513,12	
Rodados	107.626.257,38	227.521.908,09	335.148.165,47	44.293.846,53	19.555.886,87	398.997.898,87	102.431.362,78	216.539.901,08	318.971.263,86	20%	23.627.360,84	342.598.624,70	
Rodados Servicio Sepelio	420.014,86	887.911,37	1.307.926,23	-	-	1.307.926,23	420.014,84	887.911,37	1.307.926,21	20%	-	1.307.926,21	
Rodados Agua y Cloacas	5.623.414,98	11.887.899,27	17.511.314,25	-	-	17.511.314,25	4.725.382,37	9.989.458,35	14.714.840,72	20%	2.796.473,51	17.511.314,23	
Rodados Telef. e Internet	1.726.916,65	3.650.701,80	5.377.618,45	8.868.778,28	4.727.058,84	18.973.455,57	1.424.113,81	3.010.576,59	4.434.690,40	20%	3.662.095,46	8.096.785,87	
Línea Sansinena	0,01	0,02	0,03	-	-	0,03	-	-	-	-	-	-	
Línea Villa Sena	0,01	0,02	0,03	-	-	0,03	-	-	-	-	-	-	
Muebles y Útiles	4.998.192,59	10.566.179,14	15.564.371,73	485.943,50	-	16.050.315,23	3.902.100,81	8.249.041,11	12.151.141,92	10%	1.238.231,85	13.389.373,78	
M. y Útiles Cem. Parque	2.627,20	5.553,91	8.181,11	5.928.950,41	1.511.882,35	7.449.013,88	2.627,19	5.553,88	8.181,07	10%	744.083,28	752.264,34	
Edificio Gas	-	-	-	-	-	-	-	-	-	3%	-	-	
Transf. Y Redes Préstam.	4.319.003,32	9.130.373,02	13.449.376,34	-	-	13.449.376,34	4.319.003,31	9.130.373,00	13.449.376,31	5%	25.983,08	13.475.359,38	
Bombas	1.420.444,52	3.002.819,72	4.423.264,24	-	-	4.423.264,24	715.740,71	1.513.075,86	2.228.816,57	10%	432.527,03	2.661.343,60	
Útiles, Herram. e Inst.Sepelios	47.837,73	101.128,96	148.966,69	-	-	148.966,69	22.311,16	47.165,79	69.476,95	10%	11.355,73	80.832,68	
Redes Telef. e Internet	78.283.003,32	165.490.269,02	243.773.272,34	20.880.867,87	22.071.077,34	286.725.217,55	29.643.516,88	62.666.394,68	92.309.911,56	5%	15.065.696,43	107.375.607,99	
Equipos Telef. e Internet	46.781.273,53	98.895.612,24	145.676.885,77	4.803.564,47	5.077.367,64	155.557.817,89	32.044.587,27	67.742.257,49	99.786.844,76	10%	14.191.548,16	113.978.392,92	
M. y Útiles Tel. e Internet	185.962,37	393.124,45	579.086,82	-	-	579.086,82	126.955,37	268.383,65	395.339,02	10%	45.936,97	441.276,00	
SUBTOTAL	1.103.342.370,56	2.332.465.771,32	3.435.808.141,89	173.552.108,38	-	150.836.776,81	3.760.197.027,08	533.222.426,16	1.127.232.209,08	1.660.454.635,24	164.439.075,15	1.824.893.710,38	


INFORME DEL AUDITOR POR SEPARADO

A LOS EFECTOS DE SU IDENTIFICACION CON MI INFORME DEL AUDITOR DE FECHA 03/04/2024


MARÍA TERESA RAMOS
TESORERO


RICARDO MANUEL BUSTAMANTE
SECRETARIO


CARLOS DANIEL GARCÍA
PRESIDENTE


SERGIO ALBERTO MUÑOZ
CONTADOR PUBLICO NACIONAL
C.P.C.E.B.A. Nº 69- Fº149
LEGAL Nº 17686/9
CUIT 20-44248564-9

COOPERATIVA DE PROVISION DE SERVICIOS ELECTRICOS, OBRAS Y SERVICIOS PUBLICOS, SERVICIOS SOCIALES Y CREDITOS, VIVIENDA Y CONSUMO DE RIVADAVIA LTDA.

DOMICILIO LEGAL: Mitre y Colón- América- Pcia. De Bs. As.

ACTIVIDAD PRINCIPAL: Distribución de energía Eléctrica

Nº I.N.A.C. 4254

Nº I.P.A.C. 001- 547

Nº DIRECCION DE PERSONAS JURIDICAS: 1419

EJERCICIO ECONOMICO Nº 65 INICIADO EL 1º DE ENERO DE 2.023

CUADRO DE BIENES DE USO- EJERCICIO FINALIZADO AL 31 DE DICIEMBRE DE 2.023

ANEXO I

Comparativo con el Ejercicio Anterior

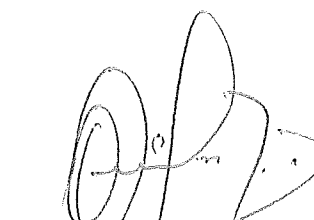
RUBROS	VALORES DE ORIGEN			INCORPORA CIONES	DISMINU CIONES	AJUSTE RES. TECNICA Nº 6	VALOR ORIGEN FINAL	AMORTIZACIONES					
	INICIAL SIN REEXPRESAR	REEXP. S. INICIA LES RT Nº 6	SALDOS INICIA- REEXPRESADOS					INICIAL SIN REEXPRESAR	REEXP. S. INICIA LES RT Nº 6	SALDOS INICIA- REEXPRESADOS	DEL EJERCICIO %	DEL EJERCICIO IMPORTE	ACUMULADA AL CIERRE
SUBTOTAL	1.103.342.370,56	2.332.465.771,32	3.435.808.141,89	173.552.108,38	-	150.836.776,81	3.760.197.027,08	533.222.426,16	1.127.232.209,08	1.660.454.635,24	-	164.439.075,15	1.824.893.710,38
Edificio CER Hogar	148.244.689,51	313.389.273,62	461.633.963,13			-	461.633.963,13	21.124.562,50	44.657.325,13	65.781.887,63	2%	9.425.049,54	75.206.937,17
Trafos y Redes Asamb. 05/2009	86.522.400,37	182.908.354,38	269.430.754,75			-	269.430.754,75	31.660.507,30	66.930.312,43	98.590.819,73	5%	14.136.458,20	112.727.277,93
Trafos y Redes Res. 3207 OCEBA	33.441.222,54	70.694.744,45	104.135.966,99			-	104.135.966,99	12.355.776,34	26.120.111,18	38.475.887,52	5%	5.471.673,31	43.947.560,83
Trafos y Redes PUREE	10.483.959,19	22.163.089,73	32.647.048,92			-	32.647.048,92	3.873.586,17	8.188.761,16	12.062.347,33	5%	1.715.391,84	13.777.739,17
Muebles y Utiles CER Hogar	1.014.395,29	2.144.431,64	3.158.826,93			-	3.158.826,93	511.542,54	1.081.400,93	1.592.943,47	10%	316.403,33	1.909.346,80
TOTALES	1.383.049.037,46	2.923.765.665,15	4.306.814.702,61	173.552.108,38	-	150.836.776,81	4.631.203.587,78	602.748.401,01	1.274.210.119,91	1.876.958.520,92		195.504.051,36	2.072.462.572,28


INFORME DEL AUDITOR POR SEPARADO

A LOS EFECTOS DE SU IDENTIFICACION CON MI INFORME DEL AUDITOR DE FECHA 03/04/2024


MARÍA TERESA RAMOS
TESORERO


RICARDO MANUEL BUSTAMANTE
SECRETARIO


CARLOS DANIEL GARCIA
PRESIDENTE


SERGIO ALBERTO MUÑOZ
CONTADOR PUBLICO NACIONAL
C.P.C.E.B.A. Tº 69 Fº149
LEGAJO Nº 17686/9
CUIT 20-14248564-9

COOPERATIVA DE PROVISION DE SERVICIOS ELECTRICOS, OBRAS Y SERVICIOS PUBLICOS, SERVICIOS SOCIALES Y CREDITOS, VIVIENDA Y CONSUMO DE RIVADAVIA LTDA.

DOMICILIO LEGAL: Mitre y Colón- América- Pcia. De Bs. As.

Nº I.N.A.C. 4254

Nº I.P.A.C. 001- 547

ACTIVIDAD PRINCIPAL: Distribución de energía Eléctrica

Nº DIRECCION DE PERSONAS JURIDICAS: 1419

EJERCICIO ECONOMICO Nº 65 INICIADO EL 1º DE ENERO DE 2.023

CUADRO DE BIENES DE USO- EJERCICIO FINALIZADO AL 31 DE DICIEMBRE DE 2.023

Comparativo con el Ejercicio Anterior


ANEXO I

Continuacion


RUBROS	VALOR RESIDUAL 31/12/2023	VALOR RESIDUAL 31/12/2022 REEXP. AL 31/12/2023
Inmueble Sede Social	437.755.081,20	460.731.340,09
Inmuebles	-	-
Edificio Agua	64.377.326,78	66.676.517,12
Remodelación sede	-	-
Edificio Sala Velatoria	196.487.556,31	202.825.864,64
Terrenos	47.599.650,00	-
Galpones	-	-
Transformadores y Redes	742.801.061,25	674.138.735,76
Trafos y Redes Res. 157/07	3.929.537,21	4.911.921,31
Medidores	118.773.662,64	120.550.927,29
Medidores de Agua	(616.468,95)	0,34
Utiles, Herramientas e Inst.	17.278.414,26	13.826.237,10
Instalaciones	940.089,05	1.010.129,13
Planta de Agua Potable	2.415.316,60	2.976.115,29
Instalac.Agua y Cloacas	4.057.538,43	4.565.098,43
Rodados	56.399.274,17	16.176.901,61
Rodados Servicio Sepelio	0,02	0,02
Rodados Agua y Cloacas	0,02	2.796.473,53
Rodados Telef. e Internet	10.876.669,70	942.928,04
Línea Sansinena	0,03	0,03
Línea Villa Sena	0,03	0,03
Muebles y Utiles	2.660.941,45	3.413.229,80
M. y Utiles Cem. Parque	6.696.749,53	0,05
Edificio Gas	-	-
Transf. Y Redes Préstam.	(25.983,05)	0,03
Bombas	1.761.920,64	2.194.447,66
Utiles, Herram. e Inst.Sepelios	68.134,01	79.489,74
Redes Telef. e Internet	179.349.609,56	151.463.360,77
Equipos Telef. e Internet	41.579.424,97	45.890.041,01
M. y Utiles Tel. e Internet	137.810,83	183.747,80
SUBTOTAL	1.935.303.316,69	1.775.353.506,65


INFORME DEL AUDITOR POR SEPARADO

A LOS EFECTOS DE SU IDENTIFICACION CON MI INFORME DEL AUDITOR DE FECHA 03/04/2024


 MARÍA TERESA RAMOS
 TESORERO


 RICARDO MANUEL BUSTAMANTE
 SECRETARIO


 CARLOS DANIEL GARCÍA
 PRESIDENTE


 SERGIO ALBERTO MUÑOZ
 CONTADOR PUBLICO NACIONAL
 C.P.C.E.B.A. Nº 69 - Fº 149
 LEGAJO Nº 17686/9
 CUIT 20-14248564-9

COOPERATIVA DE PROVISION DE SERVICIOS ELECTRICOS, OBRAS Y SERVICIOS PUBLICOS, SERVICIOS SOCIALES Y CREDITOS, VIVIENDA Y CONSUMO DE RIVADAVIA LTDA.

DOMICILIO LEGAL: Mitre y Colón- América- Pcia. De Bs. As.

ACTIVIDAD PRINCIPAL: Distribución de energía Eléctrica

Nº I.N.A.C. 4254

Nº I.P.A.C. 001- 547

Nº DIRECCION DE PERSONAS JURIDICAS: 1419

EJERCICIO ECONOMICO Nº 65 INICIADO EL 1º DE ENERO DE 2.023

CUADRO DE BIENES DE USO- EJERCICIO FINALIZADO AL 31 DE DICIEMBRE DE 2.023

ANEXO I

Continuacion

Comparativo con el Ejercicio Anterior

RUBROS	VALOR RESIDUAL 31/12/2023	VALOR RESIDUAL 31/12/2022 REEXP. AL 31/12/2023
SUBTOTAL	1.935.303.316,69	1.775.353.506,65
Edificio CER Hogar	386.427.025,96	395.852.075,51
Trafos y Redes Asamb. 05/2009	156.703.476,82	170.839.935,02
Trafos y Redes Res. 3207 OCEBA	60.188.406,16	65.660.079,47
Trafos y Redes PUREE	18.869.309,74	20.584.701,58
Muebles y Utiles CER Hogar	1.249.480,14	1.565.883,46
TOTALES	2.558.741.015,50	2.429.856.181,69

INFORME DEL AUDITOR POR SEPARADO


A LOS EFECTOS DE SU IDENTIFICACION CON MI INFORME DEL AUDITOR DE FECHA 03/04/2024




MARIA TERESA RAMOS
TESORERO



RICARDO MANUEL BUSTAMANTE
SECRETARIO



CARLOS DANIEL GARCÍA
PRESIDENTE



SERGIO ALBERTO MUÑOZ
CONTADOR PUBLICO NACIONAL
C.P.C.E.B.A. Tº 69 - Fº 149
LEGAJO Nº 17686/9
CUIT 20-142485649

**COOPERATIVA DE PROVISION DE SERVICIOS ELECTRICOS, OBRAS Y SERVICIOS PUBLICOS,
SERVICIOS SOCIALES Y CREDITOS, VIVIENDA Y CONSUMO DE RIVADAVIA LTDA.**

DOMICILIO LEGAL: Mitre y Colón- América- Pcia. de Bs. As.

ACTIVIDAD PRINCIPAL: Distribución de Energía Eléctrica

N° I.N.A.C. 4254 - N° I.P.A.C. 001-547 - N° DIR. PERSON. JURIDICAS 1.419

EJERCICIO ECONOMICO N° 65 INICIADO EL 1° DE ENERO DE 2.023

INFORMACION REQUERIDA POR EL ART. 64 INC. "b" D. LEY 19550 Y MODIFICATORIAS

EJERCICIO FINALIZADO EL 31 DE DICIEMBRE DE 2.023

GASTOS DEPARTAMENTO ELECTRICIDAD

ANEXO II "A"


CONCEPTO	VALORES HISTORICOS	AJUSTADOS EN LOS TERMINOS DE LA RESOL. TECNICA N° 6			
		TOTAL	GASTOS DE EXPLOTACION	GASTOS DE ADMINISTRACION	OTROS GASTOS
Sueldos y Jornales	153.153.092,57	275.548.965,65	275.548.965,65		
Sueldos Anual Complementario	16.465.973,95	22.726.445,04	22.726.445,04		
Bonificación Anual Eficiencia	20.164.879,04	37.211.088,64	37.211.088,64		
Ajuste BAE	8.413.285,67	24.709.820,01	24.709.820,01		
S.A.C. Bonif. Anual Eficiencia	4.148.298,07	4.148.298,07	4.148.298,07		
Cargas Sociales	86.097.624,94	153.198.725,78	153.198.725,78		
Subvención Jubilados Luz y Fuerza	4.269.429,25	7.748.874,07	7.748.874,07		
Combustibles y Lubricantes Automotores	220.526,50	408.297,50	408.297,50		
Repuestos y Reparaciones Automotores	8.039.649,33	14.535.905,92	14.535.905,92		
Combustibles y Lubricantes Maquinarias	6.672.460,25	11.060.584,30	11.060.584,30		
Repuestos y Reparaciones Maquinarias			-		
Materiales y Elementos Reparaciones	9.396.070,64	17.276.521,76	17.276.521,76		
Reparación de Artefactos	574.222,10	1.146.650,96	1.146.650,96		
Reparaciones Trafos	11.779.825,50	17.979.336,89	17.979.336,89		
Reparación Medidores	426.198,60	772.585,16	772.585,16		
Elementos de Trabajo	2.618.184,34	4.486.917,53	4.486.917,53		
Seguros Maquinarias y Automotores	2.938.237,05	4.881.756,74	4.881.756,74		
Seguro Transformadores	(1.275.881,87)	(2.835.303,84)	(2.835.303,84)		
Seguro Responsabilidad Civil Lineas	2.922.176,04	5.497.811,12	5.497.811,12		
Ropa de Trabajo	1.347.828,00	3.250.054,95	3.250.054,95		
Honorarios Gerenciales				-	
Honorarios Profesionales				-	
Servicios de Terceros	4.170.178,60	8.405.614,35	8.405.614,35		
Teléfonos y Franqueos	11.186,97	12.309,63	12.309,63		
Gastos Varios	320.289,26	497.679,00	497.679,00		
Fletes y Acarreos	3.296.796,49	5.452.808,77	5.452.808,77		
Pérdidas de Energía Eléctrica	33.564.598,31	33.564.598,31	33.564.598,31		
Intereses financieros	15.010,00	15.010,00	15.010,00		
Impuesto Ingresos Brutos	49.220,59	49.220,59	49.220,59		
Tasa Fiscalización y Control OCEBA	4.827.921,00	10.625.739,29	10.625.739,29		
Cargo Agregado Tarifario	110.345,16	165.506,57	165.506,57		
Tasa Fiscalización y Control ENRE	230.136,00	468.170,10	468.170,10		
Intereses Compra Energía Eléctrica	110.140.944,33	180.695.749,57	180.695.749,57		
Deudores Incobrables					-
Art. 9° Jubilaciones					-
Multa por calidad Serv. Y P. Técnico OCEBA					-
Gastos Comunes de Actividad (S/Anexo II"J")	46.016.350,09	86.691.414,76			86.691.414,76
S.y C.Sociales Pers. Administ. (s/Anexo II"J")	55.244.069,80	100.826.103,37		100.826.103,37	
TOTAL	596.369.126,56	1.031.223.260,57	843.705.742,43	100.826.103,37	86.691.414,76


INFORME DEL AUDITOR POR SEPARADO

A LOS EFECTOS DE SU IDENTIFICACION CON MI INFORME DEL AUDITOR DE FECHA 03/04/2024


MARIA TERESA RAMOS
TESORERO


RICARDO MANUEL BUSTAMANTE
SECRETARIO


CARLOS DANIEL GARCIA
PRESIDENTE


SERGIO ALBERTO MUÑOZ
CONTADOR PUBLICO NACIONAL
C.P.C.E.B.A. T° 69- F149
Legajo N° 17686/9
CUIT 20-14248564-9

COOPERATIVA DE PROVISION DE SERVICIOS ELECTRICOS, OBRAS Y SERVICIOS PUBLICOS,
SERVICIOS SOCIALES Y CREDITOS, VIVIENDA Y CONSUMO DE RIVADAVIA LTDA.

DOMICILIO LEGAL: Mitre y Colón- América- Pcia. de Bs. As.

ACTIVIDAD PRINCIPAL: Distribución de Energía Eléctrica

N° I.N.A.C. 4254 - N° I.P.A.C. 001-547 - N° DIR. PERSON. JURIDICAS 1.419

EJERCICIO ECONOMICO N° 65 INICIADO EL 1° DE ENERO DE 2.023

INFORMACION REQUERIDA POR EL ART. 64 INC. "b" D. LEY 19550 Y MODIFICATORIAS

EJERCICIO FINALIZADO EL 31 DE DICIEMBRE DE 2.023

GASTOS DEPARTAMENTO ELECTRICIDAD OTROS INGRESOS

ANEXO II "B"

CONCEPTO	VALORES HISTORICOS	AJUSTADOS EN LOS TERMINOS DE LA RESOL. TECNICA N° 6			
		TOTAL	GASTOS DE EXPLOTACION	GASTOS DE ADMINISTRACION	OTROS GASTOS
Intereses y Actualizaciones Fiscales			-	-	
Impuesto Ingresos Brutos	44.770,15	82.808,61	82.808,61		
Gastos Comunes de Actividad (S/ Anexo II"J")	11.960.085,87	22.111.048,10			22.111.048,10
S.y C.Sociales Pers. Administ. (S/ Anexo II"J")	14.358.457,75	25.716.166,10		25.716.166,10	
TOTAL	26.363.313,77	47.910.022,80	82.808,61	25.716.166,10	22.111.048,10

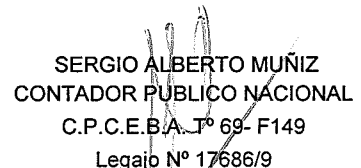
INFORME DEL AUDITOR POR SEPARADO

A LOS EFECTOS DE SU IDENTIFICACION CON MI INFORME DEL AUDITOR DE FECHA 03/04/2024


MARÍA TERESA RAMOS
TESORERO


RICARDO MANUEL BUSTAMANTE
SECRETARIO


CARLOS DANIEL GARCIA
PRESIDENTE


SERGIO ALBERTO MUÑIZ
CONTADOR PUBLICO NACIONAL
C.P.C.E.B.A. T° 69- F149
Legajo N° 17686/9
CUIT 20-14248564-9

**COOPERATIVA DE PROVISION DE SERVICIOS ELECTRICOS, OBRAS Y SERVICIOS PUBLICOS,
SERVICIOS SOCIALES Y CREDITOS, VIVIENDA Y CONSUMO DE RIVADAVIA LTDA.**

DOMICILIO LEGAL: Mitre y Colón- América- Pcia. de Bs. As.

ACTIVIDAD PRINCIPAL: Distribución de Energía Eléctrica

N° I.N.A.C. 4254 - N° I.P.A.C. 001-547 - N° DIR. PERSON. JURIDICAS 1.419

EJERCICIO ECONOMICO N° 65 INICIADO EL 1° DE ENERO DE 2.023

INFORMACION REQUERIDA POR EL ART. 64 INC. "b" D. LEY 19550 Y MODIFICATORIAS

EJERCICIO FINALIZADO EL 31 DE DICIEMBRE DE 2.023

GASTOS DEPARTAMENTO TELEFONIA E INTERNET

ANEXO II "C"

CONCEPTO	VALORES HISTORICOS	AJUSTADOS EN LOS TERMINOS DE LA RESOL. TECNICA N° 6			
		TOTAL	GASTOS DE EXPLOTACION	GASTOS DE ADMINISTRACION	OTROS GASTOS
Teléfono	9.066,93	17.093,62	17.093,62		
Sueldos y Jornales	9.029.243,65	16.039.648,81	16.039.648,81		
Sueldo Anual Complementario	748.832,14	1.043.508,06	1.043.508,06		
Cargas Sociales	2.480.096,74	4.317.559,35	4.317.559,35		
Combustibles y Lubricantes	322.178,61	551.968,64	551.968,64		
Repuestos y Reparaciones	500.029,06	802.698,38	802.698,38		
Ropa de Trabajo	248.801,00	489.455,74	489.455,74		
Seguro Automotores	230.105,33	378.167,46	378.167,46		
Elementos de Trabajo	366.587,64	556.870,28	556.870,28		
Honorarios Profesionales	4.274.619,25	7.551.918,33		7.551.918,33	
Reintegro Obra Fibra Optica			-		
Comisión Cobranza Bancos			-		
Préstamos Bancarios Intereses y Gastos	76.896,38	162.391,78	162.391,78		
Fuerza Solidaria Intereses y Gastos			-		
Servicios de Terceros	15.065.210,66	24.958.607,03	24.958.607,03		
Costo Servicio Teléfono e Internet	29.973.305,88	49.593.758,10	49.593.758,10		
Gastos Equipamiento	3.197.417,36	6.723.577,07	6.723.577,07		
Gastos Varios	395.369,29	734.157,94	734.157,94		
Fletes y Acarreos	249.261,71	482.885,15	482.885,15		
Utiles de Oficina			-		
Publicidad y Propaganda			-		
Impuestos varios			-		
Consumo Propio Energía	84.140,65	153.091,41	153.091,41		
Fondo Fiduciario Serv. Universal	720.299,97	1.348.731,91	1.348.731,91		
Gastos Comunes de Actividad (S/ Anexo II"J")	4.236.733,28	8.048.114,13			8.048.114,13
S.y C.Sociales Pers. Administ. (S/ Anexo II"J")	5.086.331,03	9.360.326,97		9.360.326,97	
TOTAL	77.294.526,56	133.314.530,16	108.354.170,73	16.912.245,30	8.048.114,13

INFORME DEL AUDITOR POR SEPARADO

A LOS EFECTOS DE SU IDENTIFICACION CON MI INFORME DEL AUDITOR DE FECHA 03/04/2024

MARIA TERESA RAMOS
TESORERO

CARLOS DANIEL GARCIA
PRESIDENTE

RICARDO MANUEL BUSTAMANTE
SECRETARIO

SERGIO ALBERTO MUÑIZ
CONTADOR PUBLICO NACIONAL
C.P.C.E.B.A. T° 69- F149
Legajo N° 17686/9
CUIT 20-14248564-9

**COOPERATIVA DE PROVISION DE SERVICIOS ELECTRICOS, OBRAS Y SERVICIOS PUBLICOS,
SERVICIOS SOCIALES Y CREDITOS, VIVIENDA Y CONSUMO DE RIVADAVIA LTDA.**

DOMICILIO LEGAL: Mitre y Colón- América- Pcia. de Bs. As.

ACTIVIDAD PRINCIPAL: Distribución de Energía Eléctrica

N° I.N.A.C. 4254 - N° I.P.A.C. 001-547 - N° DIR. PERSON. JURIDICAS 1.419

EJERCICIO ECONOMICO N° 65 INICIADO EL 1° DE ENERO DE 2.023

INFORMACION REQUERIDA POR EL ART. 64 INC. "b" D. LEY 19550 Y MODIFICATORIAS

EJERCICIO FINALIZADO EL 31 DE DICIEMBRE DE 2.023

GASTOS DEPARTAMENTO GAS


ANEXO II "D"

CONCEPTO	VALORES HISTORICOS	AJUSTADOS EN LOS TERMINOS DE LA RESOL. TECNICA N° 6			
		TOTAL	GASTOS DE EXPLOTACION	GASTOS DE ADMINISTRACION	OTROS GASTOS
Comisiones Pagadas Ventas Gas			-		
Teléfono			-		
Impuesto Ingresos Brutos			-		
Gastos Comunes de Actividad (S/ Anexo II"J")	432,53	1.218,36			1.218,36
S.y C.Sociales Pers. Administ. (S/ Anexo II"J")	519,26	1.417,01		1.417,01	
TOTAL	951,79	2.635,36	-	1.417,01	1.218,36


INFORME DEL AUDITOR POR SEPARADO

A LOS EFECTOS DE SU IDENTIFICACION CON MI INFORME DEL AUDITOR DE FECHA 03/04/2024


MARIA TERESA RAMOS
TESORERO


CARLOS DANIEL GARCIA
PRESIDENTE


RICARDO MANUEL BUSTAMANTE
SECRETARIO


SERGIO ALBERTO MUÑOZ
CONTADOR PUBLICO NACIONAL
C.P.C.E.B.A. T° 69- F149
Legajo N° 17686/9
CUIT 20.14248564-9

COOPERATIVA DE PROVISION DE SERVICIOS ELECTRICOS, OBRAS Y SERVICIOS PUBLICOS,
SERVICIOS SOCIALES Y CREDITOS, VIVIENDA Y CONSUMO DE RIVADAVIA LTDA.

DOMICILIO LEGAL: Mitre y Colón- América- Pcia. de Bs. As.

ACTIVIDAD PRINCIPAL: Distribución de Energía Eléctrica

Nº I.N.A.C. 4254 - Nº I.P.A.C. 001-547 - Nº DIR. PERSON. JURIDICAS 1.419

EJERCICIO ECONOMICO Nº 65 INICIADO EL 1º DE ENERO DE 2.023

INFORMACION REQUERIDA POR EL ART. 64 INC. "b" D. LEY 19550 Y MODIFICATORIAS

EJERCICIO FINALIZADO EL 31 DE DICIEMBRE DE 2.023

GASTOS DEPARTAMENTO SERVICIOS SOCIALES

ANEXO II "E"

CONCEPTO	VALORES HISTORICOS		AJUSTADOS EN LOS TERMINOS DE LA RESOL. TECNICA Nº 6					
	SEPELIOS	NICHOS Y C.PARQUE	SEPELIOS	NICHOS Y C.PARQUE	TOTAL	GASTOS DE EXPLOTACION	GASTOS DE ADMINISTRACION	OTROS GASTOS
Sueldos y Jornales	21.624.219,08	11.380.675,29	39.216.373,97	20.319.971,98	59.536.345,95	59.536.345,95		
Sueldos Anual Complementario	2.055.227,42	974.313,43	3.177.201,97	1.416.909,80	4.594.111,77	4.594.111,77		
Cargas Sociales	6.005.937,66	3.079.872,69	10.768.654,77	5.437.049,57	16.205.704,34	16.205.704,34		
Ropa de Trabajo		126.150,41		322.705,36	322.705,36	322.705,36		
Gastos Mantenimiento Edificio	487.113,88		992.588,69		992.588,69	992.588,69		
Consumo Energía Eléctrica	13.265,05	18.607,21	25.830,08	34.954,69	60.784,77	60.784,77		
Telefono	8.229,89		15.590,20		15.590,20	15.590,20		
Comb. Y Lubricantes	227.740,14	248.164,49	425.359,32	429.918,06	855.277,38	855.277,38		
Rep. y Rep. Autom.	160.991,49		378.071,35		378.071,35	378.071,35		
Compra de Placas		3.110.150,00		5.090.145,14	5.090.145,14	5.090.145,14		
Reparaciones Herramientas		2.139.085,35		3.146.726,19	3.146.726,19	3.146.726,19		
Compra Herramientas menores		356.452,08		624.370,29	624.370,29	624.370,29		
Intereses y Gastos Préstamo Credicoop					-	-		
Gastos Varios	785.585,76	800.057,41	1.327.680,63	1.274.035,13	2.601.715,76	2.601.715,76		
Gastos de Sepelio	829.122,97		1.564.692,81		1.564.692,81	1.564.692,81		
papelaría y Útiles de Oficina					-	-		
Impuesto Inmobiliario	12.312,30		26.959,01		26.959,01	26.959,01		
Consumo propio agua	87.691,99		225.464,10		225.464,10	225.464,10		
Consumo propio cloacas	2.775,59		4.254,70		4.254,70	4.254,70		
Consumo propio gas	96.006,36		165.854,78		165.854,78	165.854,78		
Seguro Automotores	290.251,71		520.918,52		520.918,52	520.918,52		
Impuesto Ingresos Brutos	8.871,85		24.437,51		24.437,51	24.437,51		
Servicios de Terceros					-	-		
Costo Viaticos de Traslados	263.759,84		464.242,21		464.242,21	464.242,21		
Costo Traslados	2.724.000,00		4.164.035,90		4.164.035,90	4.164.035,90		
Gastos Materiales		21.388,32		46.819,67	46.819,67	46.819,67		
Fletes y Acarreos		28.000,00		49.633,48	49.633,48	49.633,48		
Gastos Mano de Obra					-	-		
Gs Com. de Act. (S/ Anexo II"J")	4.453.542,32		8.073.064,20		8.073.064,20			8.073.064,20
S.y C.Soc. Pers. Adm. (S/ Anexo II"J")	5.346.617,07		9.389.345,04		9.389.345,04		9.389.345,04	
TOTAL	45.483.262,38	22.282.916,68	80.950.619,76	38.193.239,36	119.143.859,12	101.681.449,88	9.389.345,04	8.073.064,20

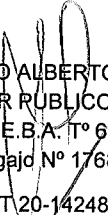
INFORME DEL AUDITOR POR SEPARADO

A LOS EFECTOS DE SU IDENTIFICACION CON MI INFORME DEL AUDITOR DE FECHA 03/04/2024


MARIA TERESA RAMOS
TESORERO


RICARDO MANUEL BUSTAMANTE
SECRETARIO


CARLOS DANIEL GARCIA
PRESIDENTE


SERGIO ALBERTO MUÑOZ
CONTADOR PUBLICO NACIONAL
C.P.C.E.B.A. Tº 69- F149
Legajo Nº 17686/9
CUIT 20-14248564-9

**COOPERATIVA DE PROVISION DE SERVICIOS ELECTRICOS, OBRAS Y SERVICIOS PUBLICOS,
SERVICIOS SOCIALES Y CREDITOS, VIVIENDA Y CONSUMO DE RIVADAVIA LTDA.**

DOMICILIO LEGAL: Mitre y Colón- América- Pcia. de Bs. As.

ACTIVIDAD PRINCIPAL: Distribución de Energía Eléctrica

N° I.N.A.C. 4254 - N° I.P.A.C. 001-547 - N° DIR. PERSON. JURIDICAS 1.419

EJERCICIO ECONOMICO N° 65 INICIADO EL 1° DE ENERO DE 2.023

INFORMACION REQUERIDA POR EL ART. 64 INC. "b" D. LEY 19550 Y MODIFICATORIAS

EJERCICIO FINALIZADO EL 31 DE DICIEMBRE DE 2.023

GASTOS DEPARTAMENTO ARTICULOS DEL HOGAR


ANEXO II "F"

CONCEPTO	VALORES HISTORICOS	AJUSTADOS EN LOS TERMINOS DE LA RESOL. TECNICA N° 6			
		TOTAL	GASTOS DE EXPLOTACION	GASTOS DE ADMINISTRACION	OTROS GASTOS
Sueldos y Jornales	20.915.819,83	37.340.762,71	37.340.762,71		
Sueldo Anual Complementario	1.827.792,46	2.646.670,63	2.646.670,63		
Cargas Sociales	5.703.807,19	10.072.742,77	10.072.742,77		
Mantenimiento y Reparaciones Edificios	492.846,95	1.135.619,75	1.135.619,75		
Ropa de Trabajo			-		
Fletes y Acarreos	2.940.918,74	5.673.813,62	5.673.813,62		
Servicios de Terceros	1.225.650,49	2.247.582,22	2.247.582,22		
Combustibles y Lubricantes	14.155,34	21.994,83	21.994,83		
Consumo propio Energía Eléctrica	139.792,34	255.211,75	255.211,75		
Consumo propio Agua y Cloacas	1.754,50	4.130,46	4.130,46		
Consumo propio teléfono	8.747,47	16.725,36	16.725,36		
Gastos Varios	692.296,87	1.299.168,78	1.299.168,78		
Seguros	557.743,35	982.907,55	982.907,55		
Publicidad y Propaganda	73.500,00	151.511,85	151.511,85		
Descuento por promoción			-		
Comisiones Bancarias	13.688.601,24	24.104.580,23	24.104.580,23		
Intereses Bancarios			-		
Premios y Concursos	220.000,00	646.140,00	646.140,00		
Repuestos y Reparaciones	138.087,57	301.910,14			301.910,14
Impuesto Ingresos Brutos			-		
Utiles de oficina	9.333,93	22.026,21		22.026,21	
Gs Com. de Act. (S/ Anexo II"J")	7.453.220,42	13.348.090,46			13.348.090,46
S.y C.Soc. Pers. Adm. (S/ Anexo II"J")	8.947.824,59	15.367.204,67		15.367.204,67	
TOTAL	65.051.893,28	115.638.793,99	86.599.562,51	15.389.230,88	13.650.000,60


INFORME DEL AUDITOR POR SEPARADO

A LOS EFECTOS DE SU IDENTIFICACION CON MI INFORME DEL AUDITOR DE FECHA 03/04/2024


MARIA TERESA RAMOS
TESORERO


CARLOS DANIEL GARCIA
PRESIDENTE


RICARDO MANUEL BUSTAMENTE
SECRETARIO


SERGIO ALBERTO MUÑOZ
CONTADOR PUBLICO NACIONAL
C.P.C.E.B.A. T°69- F149
Legajo N° 17686/9
CUIT 20.14248564-9

**COOPERATIVA DE PROVISION DE SERVICIOS ELECTRICOS, OBRAS Y SERVICIOS PUBLICOS,
SERVICIOS SOCIALES Y CREDITOS, VIVIENDA Y CONSUMO DE RIVADAVIA LTDA.**

DOMICILIO LEGAL: Mitre y Colón- América- Pcia. de Bs. As.

ACTIVIDAD PRINCIPAL: Distribución de Energía Eléctrica

N° I.N.A.C. 4254 - N° I.P.A.C. 001-547 - N° DIR. PERSON. JURIDICAS 1.419

EJERCICIO ECONOMICO N° 65 INICIADO EL 1° DE ENERO DE 2.023

INFORMACION REQUERIDA POR EL ART. 64 INC. "b" D. LEY 19550 Y MODIFICATORIAS

EJERCICIO FINALIZADO EL 31 DE DICIEMBRE DE 2.023

GASTOS DEPARTAMENTO AGUA


ANEXO II "G"

CONCEPTO	VALORES HISTORICOS	AJUSTADOS EN LOS TERMINOS DE LA RESOL. TECNICA N° 6			
		TOTAL	GASTOS DE EXPLOTACION	GASTOS DE ADMINISTRACION	OTROS GASTOS
Sueldos y Jornales	38.626.772,83	71.528.290,09	71.528.290,09		
Sueldos Anual Complementario	4.047.855,75	5.614.907,63	5.614.907,63		
Cargas Sociales	11.944.428,65	21.427.169,13	21.427.169,13		
Servicios de Terceros	4.864.452,87	7.753.108,71	7.753.108,71		
Consumo Energía Eléctrica	1.302.414,56	2.358.657,38	2.358.657,38		
Gastos Compras Tapas	7.685.779,75	12.767.832,91	12.767.832,91		
Pérdida Rotura Bidones	1.681.376,13	2.031.165,75	2.031.165,75		
Pérdida Rotura Dispenser	31.482,20	35.948,43	35.948,43		
Canon Municipal	6.975.011,97	12.976.214,92	12.976.214,92		
Gastos Materiales Mantenim. Edificio	232.137,28	449.793,19	449.793,19		
Consumo Propio Cloacas	4.045,12	9.356,44	9.356,44		
Comb. Y Lubricantes Automotores	467.682,91	833.791,31	833.791,31		
Repuestos y Reparac. Automotores	363.970,47	640.037,56	640.037,56		
Seguros	843.285,36	1.537.655,63	1.537.655,63		
Materiales y Elementos de Reparación	4.973.208,65	6.644.273,05	6.644.273,05		
Ropa de Trabajo	649.383,00	1.568.912,84	1.568.912,84		
Elementos de Trabajo	1.791.963,29	2.359.231,17	2.359.231,17		
Tasa de Fiscalización y Control	3.534,06	10.379,53	10.379,53		
Telefonos	11.231,81	20.983,20	20.983,20		
Gastos Varios	356.934,31	883.601,86	883.601,86		
Fletes y Acarreos	1.156.242,70	2.020.032,33	2.020.032,33		
Consumo de Gas	89.003,92	165.906,21	165.906,21		
Gastos de Cloro	2.315.110,00	3.833.024,40	3.833.024,40		
Impuesto Ingresos Brutos					
Gastos Bombas	3.291.750,20	5.213.822,16	5.213.822,16		
Gastos Análisis	141.522,72	323.247,43	323.247,43		
Consumo Propio Agua	957,07	2.324,06	2.324,06		
Papelería y Utiles de Oficina	949.578,93	1.493.519,56		1.493.519,56	
Materiales de Computación	114.842,01	233.619,19		233.619,19	
Honorarios Profesionales	259.325,00	503.972,21		503.972,21	
Gs Com. de Act. (S/ Anexo II"J")	5.700.329,34	10.564.126,33			10.564.126,33
S.y C.Soc. Pers. Adm. (S/ Anexo II"J")	6.843.423,95	12.162.121,01		12.162.121,01	
TOTAL	107.719.036,81	187.967.025,62	163.009.667,32	14.393.231,97	10.564.126,33


INFORME DEL AUDITOR POR SEPARADO

A LOS EFECTOS DE SU IDENTIFICACION CON MI INFORME DEL AUDITOR DE FECHA 03/04/2024


MARIA TERESA RAMOS
TESORERO


CARLOS DANIEL GARCIA
PRESIDENTE


RICARDO MANUEL BUSTAMANTE
SECRETARIO


SERGIO ALBERTO MUÑIZ
CONTADOR PUBLICO NACIONAL
C.P.C.E.B.A.-T° 69- F149
Legajo N° 17686/9
CUIT 20-14248564-9

**COOPERATIVA DE PROVISION DE SERVICIOS ELECTRICOS, OBRAS Y SERVICIOS PUBLICOS,
SERVICIOS SOCIALES Y CREDITOS, VIVIENDA Y CONSUMO DE RIVADAVIA LTDA.**

DOMICILIO LEGAL: Mitre y Colón- América- Pcia. de Bs. As.

ACTIVIDAD PRINCIPAL: Distribución de Energía Eléctrica

N° I.N.A.C. 4254 - N° I.P.A.C. 001-547 - N° DIR. PERSON. JURIDICAS 1.419

EJERCICIO ECONOMICO N° 65 INICIADO EL 1° DE ENERO DE 2.023

INFORMACION REQUERIDA POR EL ART. 64 INC. "b" D. LEY 19550 Y MODIFICATORIAS

EJERCICIO FINALIZADO EL 31 DE DICIEMBRE DE 2.023

GASTOS DEPARTAMENTO CLOACAS

ANEXO II "H"


CONCEPTO	VALORES HISTORICOS	AJUSTADOS EN LOS TERMINOS DE LA RESOL. TECNICA N° 6			
		TOTAL	GASTOS DE EXPLOTACION	GASTOS DE ADMINISTRACION	OTROS GASTOS
Sueldos y Jornales	18.403.352,29	34.086.453,72	34.086.453,72		
Sueldos Anual Complementario	1.790.027,41	2.525.140,96	2.525.140,96		
Cargas Sociales	5.389.128,76	9.770.375,82	9.770.375,82		
Combustibles y Lubricantes Automotores			-		
Repuestos y Reparaciones Automotores			-		
Canon Municipal			-		
Materiales y Elementos de Reparación	39.652,11	39.652,11	39.652,11		
Gastos Varios	52.639,51	108.642,88	108.642,88		
Ropa de Trabajo	640.423,00	1.557.670,73	1.557.670,73		
Honorarios Profesionales	259.325,00	503.972,20		503.972,20	
Gs Com. de Act. (S/ Anexo II"J")	2.375.946,31	4.515.755,69			4.515.755,69
S.y C.Soc. Pers. Adm. (S/ Anexo II"J")	2.852.397,97	5.198.836,65		5.198.836,65	
TOTAL	31.802.892,36	58.306.500,75	48.087.936,22	5.702.808,85	4.515.755,69

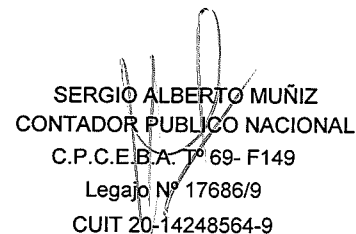
INFORME DEL AUDITOR POR SEPARADO

A LOS EFECTOS DE SU IDENTIFICACION CON MI INFORME DEL AUDITOR DE FECHA 03/04/2024


MARIA TERESA RAMOS
TESORERO


RICARDO MANUEL BUSTAMANTE
SECRETARIO


CARLOS DANIEL GARCIA
PRESIDENTE


SERGIO ALBERTO MUÑIZ
CONTADOR PUBLICO NACIONAL
C.P.C.E.B.A. T° 69- F149
Legajo N° 17686/9
CUIT 20-14248564-9

**COOPERATIVA DE PROVISION DE SERVICIOS ELECTRICOS, OBRAS Y SERVICIOS PUBLICOS,
SERVICIOS SOCIALES Y CREDITOS, VIVIENDA Y CONSUMO DE RIVADAVIA LTDA.**

DOMICILIO LEGAL: Mitre y Colón- América- Pcia. de Bs. As.

ACTIVIDAD PRINCIPAL: Distribución de Energía Eléctrica

N° I.N.A.C. 4254 - N° I.P.A.C. 001-547 - N° DIR. PERSON. JURIDICAS 1.419

EJERCICIO ECONOMICO N° 65 INICIADO EL 1° DE ENERO DE 2.023

INFORMACION REQUERIDA POR EL ART. 64 INC. "b" D. LEY 19550 Y MODIFICATORIAS

EJERCICIO FINALIZADO EL 31 DE DICIEMBRE DE 2.023

OTROS EGRESOS OPERATIVOS


ANEXO II ""

CONCEPTO	TOTAL	GASTOS DE EXPLOTACION	GASTOS DE ADMINISTRACION	OTROS GASTOS
Amortización Edificios	22.976.258,88	22.976.258,88		
Amortización Trafos y Redes	75.154.655,80	75.154.655,80		
Amortización Instalaciones	70.040,08	70.040,08		
Amortización Rodados	23.627.360,84	23.627.360,84		
Amortización Muebles y Utiles de oficina	1.238.231,85	1.238.231,85		
Amortización Maq. Y Herramientas	5.125.815,34	5.125.815,34		
Amortización Medidores	10.298.192,48	10.298.192,48		
Amortización Agua y Cloacas	7.213.018,86	7.213.018,86		
Amortización Servicios Sociales	7.093.747,34	7.093.747,34		
Amortización Dpto. Electrodomésticos	9.741.452,87	9.741.452,87		
Amortización Telefonía e Internet	32.965.277,02	32.965.277,02		
TOTAL	195.504.051,36	195.504.051,36	-	-

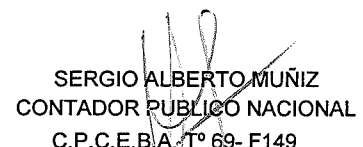
INFORME DEL AUDITOR POR SEPARADO

A LOS EFECTOS DE SU IDENTIFICACION CON MI INFORME DEL AUDITOR DE FECHA 03/04/2024


MARIA TERESA RAMOS
TESORERO


CARLOS DANIEL GARCIA
PRESIDENTE


RICARDO MANUEL BUSTAMANTE
SECRETARIO


SERGIO ALBERTO MUÑOZ
CONTADOR PUBLICO NACIONAL
C.P.C.E.B.A. T° 69- F149
Legajo N° 17686/9
CUIT 20-14248564-9

COOPERATIVA DE PROVISION DE SERVICIOS ELECTRICOS, OBRAS Y SERVICIOS PUBLICOS, SERVICIOS SOCIALES Y CREDITOS, VIVIENDA Y CONSUMO DE RIVADAVIA LTDA.

DOMICILIO LEGAL: Mitre y Colón- América- Pcia. De Bs. ACTIVIDAD PRINCIPAL: Distribución de energía Eléctrica

Nº I.N.A.C. 4254

Nº I.P.A.C. 001- 547

Nº DIRECCION DE PERSONAS JURIDICAS: 1419

EJERCICIO ECONOMICO Nº 65 INICIADO EL 1º DE ENERO DE 2.023

GASTOS COMUNES DE ACTIVIDAD Y SUELDOS Y CARGAS SOCIALES PERSONAL DE ADMINISTRACION

ANEXO II "J"

ASIGNACION DE GASTOS A LOS DEPARTAMENTOS DEL CUADRO DE RESULTADOS SEGÚN PORCENTAJES DETERMINADOS EN EL ANEXO IV-"A"


EJERCICIO FINALIZADO EL 31 DE DICIEMBRE DE 2.023


CONCEPTO	VALORES HISTORICOS	AJUSTADOS EN LOS TERMINOS DE LA RESOL. TECNICA Nº 6										TOTAL
		TOTAL GASTOS	DPTO. ENER- GIA ELECTR. 56,58%	DPTO. ELEC. OT. INGRESOS 14,43%	DPTO. TEL. E INTERNET 5,25%	DEPTO. GAS 0,00%	DPTO. SERVI- CIOS SOCIALES 5,27%	DPTO. ART. DEL HOGAR 8,62%	DPTO. AGUA 6,83%	DPTO. CLOACAS 2,92%	ING.FINANC. OT. ING. 0,10%	
GASTOS COMUNES DE ACTIVIDAD												
HONORARIOS PROFESIONALES	16.677.056,57	30.243.869,99	17.112.410,10	4.364.599,70	1.588.653,62	240,50	1.593.578,62	2.608.153,04	2.064.179,77	882.357,07	29.697,58	30.243.869,99
HONORARIOS SERVICIOS DE COMPUTACION	2.250.762,93	4.039.538,11	2.285.627,89	582.960,01	212.189,34	32,12	212.847,15	348.359,31	275.703,24	117.852,48	3.966,57	4.039.538,11
SERVICIOS DE TERCEROS	1.529.313,88	2.407.406,35	1.362.144,62	347.421,31	126.456,53	19,14	126.848,56	207.608,49	164.308,32	70.235,46	2.363,92	2.407.406,35
TELEFONOS	1.021.962,09	1.833.624,92	1.037.490,96	264.616,89	96.316,87	14,58	96.615,46	158.127,07	125.147,06	53.495,53	1.800,50	1.833.624,92
FRANQUEOS	115.410,90	183.020,52	103.555,60	26.412,34	9.613,72	1,46	9.643,53	15.783,22	12.491,37	5.339,58	179,71	183.020,52
VIATICOS Y MOVILIDAD	618.548,95	1.086.407,19	614.704,58	156.783,26	57.066,93	8,64	57.243,84	93.688,94	74.148,57	31.695,65	1.066,78	1.086.407,19
PAPELERIAS Y UT. DE OFICINA	2.202.729,12	3.839.919,45	2.172.680,82	554.152,34	201.703,75	30,53	202.329,05	331.144,71	262.079,03	112.028,65	3.770,56	3.839.919,45
MATERIALES DE COMPUTACIÓN	1.592.984,74	2.704.141,39	1.530.041,51	390.244,19	142.043,46	21,50	142.483,81	233.198,15	184.560,84	78.892,62	2.655,30	2.704.141,39
PUBLICIDAD Y PROPAGANDA	1.100.020,93	2.084.308,44	1.179.331,24	300.793,91	109.484,80	16,57	109.824,22	179.745,36	142.256,51	60.809,16	2.046,66	2.084.308,44
GASTOS BANCARIOS PAGADOS	4.816.596,50	8.827.898,07	4.994.949,79	1.273.985,15	463.712,88	70,20	465.150,45	761.295,07	602.514,45	257.551,64	8.668,44	8.827.898,07
GASTOS VARIOS	3.845.097,23	6.370.577,94	3.604.563,25	919.360,60	334.634,48	50,66	335.671,88	549.382,15	434.799,45	185.859,96	6.255,51	6.370.577,94
DONACIONES	140.120,16	263.758,69	149.238,40	38.063,95	13.854,75	2,10	13.897,70	22.745,87	18.001,84	7.695,09	258,99	263.758,69
CONSUMO ENERGIA ELECTRICA	176.136,28	325.660,38	184.263,26	46.997,20	17.106,33	2,59	17.159,36	28.084,11	22.226,70	9.501,06	319,78	325.660,38
COMISION COBRANZA BANCOS	5.300.595,97	9.739.944,83	5.510.998,77	1.405.605,84	511.620,99	77,45	513.207,07	839.947,62	664.762,71	284.160,37	9.564,01	9.739.944,83
CUOTAS Y SUSCRIPCIONES	2.371.723,76	4.098.547,01	2.319.015,96	591.475,80	215.288,97	32,59	215.956,39	353.448,08	279.730,66	119.574,05	4.024,52	4.098.547,01
FLETES Y ACARREOS	56.804,17	116.269,20	65.786,76	16.779,22	6.107,40	0,92	6.126,34	10.026,75	7.935,51	3.392,12	114,17	116.269,20
GASTOS CERTIFICACION BALANCE	318.023,85	760.525,19	430.315,93	109.754,08	39.948,96	6,05	40.072,80	65.585,72	51.906,74	22.188,13	746,79	760.525,19
CONSUMO GAS	81.979,01	143.362,71	81.116,65	20.689,18	7.530,57	1,14	7.553,92	12.363,23	9.784,67	4.182,57	140,77	143.362,71
INTERESES FINANCIEROS	158.407,96	331.816,80	187.746,65	47.885,65	17.429,71	2,64	17.483,75	28.615,02	22.646,89	9.680,67	325,82	331.816,80
COMISIONES FEDECOPA	244.389,37	476.634,46	269.686,53	68.784,80	25.036,71	3,79	25.114,33	41.103,72	32.530,86	13.905,69	468,03	476.634,46
CONSUMO AGUA Y CLOACA PROPIO	63.167,75	129.537,41	73.294,10	18.694,00	6.804,36	1,03	6.825,45	11.170,97	8.841,08	3.779,22	127,20	129.537,41
ITF DEBITOS	8.174.922,52	15.256.445,47	8.632.312,98	2.201.711,53	801.392,39	121,32	803.876,80	1.315.676,36	1.041.270,38	445.102,84	14.980,87	15.256.445,47
ITF CREDITOS	6.019.652,25	11.362.713,56	6.429.184,31	1.639.793,33	596.861,98	90,36	598.712,32	979.891,00	775.518,59	331.504,22	11.157,47	11.362.713,56
IMPUESTOS Y TASAS MUNICIPALES	4.041.160,70	5.854.855,01	3.312.759,91	844.934,81	307.544,52	46,56	308.497,95	504.907,54	399.600,75	170.813,88	5.749,10	5.854.855,01
SEGURO DE VIDA CONSEJEROS	98.788,93	199.838,72	113.071,58	28.839,43	10.497,15	1,59	10.529,69	17.233,57	13.639,23	5.830,24	196,23	199.838,72
MULTAS FISCALES	-	-	-	-	-	-	-	-	-	-	-	-
SUBTOTAL(A HOJA 2)	63.016.356,52	112.680.621,81	63.756.292,15	16.261.338,52	5.918.901,17	896,03	5.937.250,43	9.717.285,08	7.690.585,22	3.287.427,93	110.645,28	112.680.621,81


INFORME DEL AUDITOR POR SEPARADO

A LOS EFECTOS DE SU IDENTIFICACION CON MI INFORME DEL AUDITOR DE FECHA 03/04/2024


MARÍA TERESA RAMOS
TESORERO


RICARDO MANUEL BUSTAMANTE
SECRETARIO


CARLOS DANIEL GARCÍA
PRESIDENTE


SERGIO ALBERTO MUÑOZ
CONTADOR PUBLICO NACIONAL
C.P.C.E.B.A. Nº 69- F149
Legajo Nº 17686/9
CUIT 20-14248564-9

COOPERATIVA DE PROVISION DE SERVICIOS ELECTRICOS, OBRAS Y SERVICIOS PUBLICOS, SERVICIOS SOCIALES Y CREDITOS, VIVIENDA Y CONSUMO DE RIVADAVIA LTDA.

DOMICILIO LEGAL: Mitre y Colón- América- Pcia. De Bs. ACTIVIDAD PRINCIPAL: Distribución de energía Eléctrica

Nº I.N.A.C. 4254

Nº I.P.A.C. 001- 547

Nº DIRECCION DE PERSONAS JURIDICAS: 1419

EJERCICIO ECONOMICO Nº 65 INICIADO EL 1º DE ENERO DE 2.023

GASTOS COMUNES DE ACTIVIDAD Y SUELDOS Y CARGAS SOCIALES PERSONAL DE ADMINISTRACION

ANEXO II "J"

ASIGNACION DE GASTOS A LOS DEPARTAMENTOS DEL CUADRO DE RESULTADOS SEGÚN PORCENTAJES DETERMINADOS EN EL ANEXO IV-"A"

EJERCICIO FINALIZADO EL 31 DE DICIEMBRE DE 2.023


CONCEPTO	VALORES HISTORICOS	AJUSTADOS EN LOS TERMINOS DE LA RESOL. TECNICA Nº 6										TOTAL
		TOTAL	DPTO. ENER- GIA ELECTR.	DPTO. ELEC. OT. INGRESOS	DPTO. TEL. E INTERNET	DEPTO. GAS	DPTO. SERVI- CIOS SOCIALES	DPTO. ART. DEL HOGAR	DPTO. AGUA	DPTO. CLOACAS	ING.FINANC. OT. ING.	
		GASTOS	56,58%	14,43%	5,25%	0,00%	5,27%	8,62%	6,83%	2,92%	0,10%	
SUBTOTAL (DE HOJA 1)	63.016.356,52	112.680.621,81	63.756.292,15	16.261.338,52	5.918.901,17	896,03	5.937.250,43	9.717.285,08	7.690.585,22	3.287.427,93	110.645,28	112.680.621,81
IMPUESTOS INTERNOS	414.832,88	627.354,77	354.966,22	90.535,78	32.953,77	4,99	33.055,93	54.101,45	42.817,70	18.302,91	616,02	627.354,77
COMBUSTIBLES Y LUBRICANTES AUTOMOT.	717.381,56	1.261.471,62	713.758,51	182.047,42	66.262,73	10,03	66.468,15	108.786,05	86.096,92	36.803,11	1.238,69	1.261.471,62
REP. Y REP.. AUTOMORES ADMINISTRACION	119.124,15	201.822,14	114.193,83	29.125,67	10.601,34	1,60	10.634,20	17.404,62	13.774,60	5.888,11	198,18	201.822,14
INTERESES Y ACTUALIZACIONES FISCALES	1.887.650,41	3.785.910,88	2.142.122,01	546.358,17	198.866,78	30,11	199.483,29	326.487,15	258.392,88	110.452,97	3.717,53	3.785.910,88
SEGUROS AUTOMOTORES Y MAQUINARIAS	265.229,61	415.506,61	235.099,53	59.963,23	21.825,78	3,30	21.893,44	35.832,21	28.358,82	12.122,30	408,00	415.506,61
GASTOS SENTENCIAS JUDICIALES	-	-	-	-	-	-	-	-	-	-	-	-
SEGURO EDIFICIOS	207.847,88	350.554,34	198.348,61	50.589,73	18.413,96	2,79	18.471,05	30.230,90	23.925,75	10.227,33	344,22	350.554,34
SEGUROS EN GENERAL	147.494,59	273.820,58	154.931,56	39.516,02	14.383,28	2,18	14.427,87	23.613,58	18.688,58	7.988,64	268,87	273.820,58
IMPUESTO INMOBILIARIO	31.301,30	55.906,80	31.632,86	8.068,11	2.936,68	0,44	2.945,78	4.821,26	3.815,70	1.631,07	54,90	55.906,80
ROPA Y ELEMENTOS DE TRABAJO	749.852,97	1.539.187,62	870.894,16	222.125,60	80.850,63	12,24	81.101,28	132.735,56	105.051,37	44.905,40	1.511,39	1.539.187,62
OTRAS PERDIDAS	198.215,15	199.392,21	112.818,94	28.774,99	10.473,70	1,59	10.506,17	17.195,07	13.608,75	5.817,22	195,79	199.392,21
IMPUESTO AUTOMOTORES	1.054.718,10	1.567.712,82	-	-	-	-	-	135.195,49	106.998,25	45.737,62	1.279.781,46	1.567.712,82
FDO. EDUC. Y CAP. COOPERATIVO	13.485.803,51	31.823.799,12	18.006.356,39	4.592.604,85	1.671.644,32	253,06	1.676.826,61	2.744.402,04	2.172.011,79	928.451,09	31.248,97	31.823.799,12
TOTAL GASTOS COMUNES DE ACTIVIDAD	82.295.808,63	154.783.061,32	86.691.414,76	22.111.048,10	8.048.114,13	1.218,36	8.073.064,20	13.348.090,46	10.564.126,33	4.515.755,69	1.430.229,31	154.783.061,32
SUELDOS Y CARGAS SOCIALES PERSONAL DE ADMINISTRACION												
SUELDOS Y JORNALES	55.996.583,18	100.891.615,58	57.085.905,41	14.560.025,39	5.299.646,84	802,28	5.316.076,34	8.700.631,71	6.885.971,65	2.943.486,73	99.069,22	100.891.615,58
SUELDO ANUAL COMPLEMENTARIO	5.595.357,00	7.763.433,92	4.392.660,90	1.120.368,57	407.798,58	61,73	409.062,81	669.498,44	529.863,51	226.496,17	7.623,20	7.763.433,92
B.A.E.	10.985.271,23	23.560.843,98	13.331.059,31	3.400.148,61	1.237.606,83	187,35	1.241.443,55	2.031.826,18	1.608.055,37	687.381,51	23.135,27	23.560.843,98
S.A.C. DE BAE	1.710.086,75	1.710.086,75	967.591,31	246.788,66	89.827,64	13,60	90.106,12	147.473,45	116.715,44	49.891,34	1.679,20	1.710.086,75
CARGAS SOCIALES	24.511.398,11	44.270.518,33	25.048.886,45	6.388.834,86	2.325.447,08	352,04	2.332.656,23	3.817.774,88	3.021.515,04	1.291.580,89	43.470,86	44.270.518,33
TOTAL S.Y.C.SOCIALES PERS. ADMINIST.	98.798.696,27	178.196.498,56	100.826.103,37	25.716.166,10	9.360.326,97	1.417,01	9.389.345,04	15.367.204,67	12.162.121,01	5.198.836,65	174.977,73	178.196.498,56

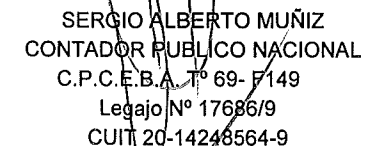
INFORME DEL AUDITOR POR SEPARADO

A LOS EFECTOS DE SU IDENTIFICACION CON MI INFORME DEL AUDITOR DE FECHA 03/04/2024


MARIA TERESA RAMOS
TESORERO


RICARDO MANUEL BUSTAMENTE
SECRETARIO


CARLOS DANIEL GARCIA
PRESIDENTE


SERGIO ALBERTO MUÑIZ
CONTADOR PUBLICO NACIONAL
C.P.C.E.B.A. Nº 69- F149
Legajo Nº 17686/9
CUIT 20-14248564-9

(Hoja 2)

COOPERATIVA DE PROVISION DE SERVICIOS ELECTRICOS, OBRAS Y SERVICIOS PUBLICOS,
SERVICIOS SOCIALES Y CREDITOS, VIVIENDA Y CONSUMO DE RIVADAVIA LTDA.

DOMICILIO LEGAL: Mitre y Colón- América- Pcia. de Bs. As.

ACTIVIDAD PRINCIPAL: Distribución de Energía Eléctrica

Nº I.N.A.C. 4254 - Nº I.P.A.C. 001-547 - Nº DIR. PERSON. JURIDICAS 1.419

EJERCICIO ECONOMICO Nº 65 INICIADO EL 1º DE ENERO DE 2.023

CUADRO DETERMINATIVO DE COSTOS DE VENTAS Y DE SERVICIOS PRESTADOS

ANEXO III

EJERCICIO FINALIZADO EL 31 DE DICIEMBRE DE 2.023

(Hoja 1)

Comparativo con el ejercicio anterior


	31/12/2023	31/12/2022 REEXP. AL 31/12/2023
COSTO DE VENTA DE ELECTRICIDAD		
Energía comprada	\$ 929.504.577,67	\$ 846.942.140,52
Menos:		
Pérdidas de Energía	\$ (33.564.598,31)	\$ (45.212.411,32)
	\$ 895.939.979,36	\$ 801.729.729,20
Ajuste por aplicación Resolución Técnica Nº 6	\$ -	\$ -
Costo de Venta de Electricidad	\$ 895.939.979,36	\$ 801.729.729,20
COSTO DE VENTA DE GAS		
<u>Existencia Inicial</u>	REEXP.31/12/2023	
1 Unid. De 45 Kgs. \$ 5.927,65 \$ 5.927,65	\$ 18.458,70	\$ 1.137.636,53
	\$ -	
mas		
Compras del Ejercicio		\$ 1.967.889,40
menos		
<u>Existencia Final</u>		\$ 18.458,70
	\$ 18.458,70	\$ 3.087.067,23
Ajuste por aplicación Resolución Técnica Nº 6	\$ (2.130,99)	\$ 504.036,28
Costo de Venta de Gas	\$ 16.327,71	\$ 3.591.103,51
COSTO ENVASES DE GAS		
<u>EXISTENCIA INICIAL</u>	REEXP.31/12/2023	
57 Unid. De 45 Kgs. \$ 70,00 \$ 3.990,00	\$ 12.424,86	
9 Unid. De 15 Kgs. \$ 32,00 \$ 288,00	\$ 896,83	
251 Unid. De 10 Kgs. \$ 24,00 \$ 6.024,00	\$ 18.758,74	\$ 32.080,43
	\$ 32.080,43	\$ 32.080,43
Ajuste por aplicación Resolución Técnica Nº 6	\$ (9.523,17)	
Menos:		
<u>EXISTENCIA FINAL</u>		
Unid. De 45 Kgs. \$ -	\$ -	
Unid. De 30 Kgs. \$ -	\$ -	
Unid. De 15 Kgs. \$ -	\$ -	
Unid. De 10 Kgs. \$ -	\$ -	
	\$ -	\$ 32.080,43
Costo Venta Envases de Gas	\$ 22.557,26	\$ -
COSTO DE NICHOS VENDIDOS		
<u>EXISTENCIA INICIAL</u>	REEXP.31/12/2023	
31 unidades \$ 48.400,00 c/u	\$ 150.717,60	\$ 4.672.245,60
Más:		\$ 20.845.449,82
<u>CONSTRUCCIONES DEL EJERCICIO</u>		
80 unidades \$ 271.123,36	\$ 21.689.868,80	
Menos:		
3 Unidades Vendidas \$ 48.400,00	\$ 145.200,00	\$ 452.152,80
30 Unidades utilizadas en la prestación \$ 48.400,00 c/u	\$ 1.452.000,00	\$ 5.727.268,80
-2 Unidades recuperadas \$ 48.400,00 c/u	\$ (96.800,00)	\$ (150.717,60)
<u>EXISTENCIA FINAL</u>		
80 unidades \$ 271.123,36 c/u	\$ 21.689.868,80	\$ 4.672.245,60


INFORME DEL AUDITOR POR SEPARADO

A LOS EFECTOS DE SU IDENTIFICACION CON MI INFORME DEL AUDITOR DE FECHA 03/04/2024


MARIA TERESA RAMOS
TESORERO


RICARDO MANUEL BUSTAMANTE
SECRETARIO


CARLOS DANIEL GARCIA
PRESIDENTE


SERGIO ALBERTO MUÑOZ
CONTADOR PUBLICO NACIONAL
C.P.C.E.B.A. Tº 69- F149
Legajo Nº 17686/9
CUIT 20-14248564-9

COOPERATIVA DE PROVISION DE SERVICIOS ELECTRICOS, OBRAS Y SERVICIOS PUBLICOS,
SERVICIOS SOCIALES Y CREDITOS, VIVIENDA Y CONSUMO DE RIVADAVIA LTDA.

DOMICILIO LEGAL: Mitre y Colón- América- Pcia. de Bs. As.

ACTIVIDAD PRINCIPAL: Distribución de Energía Eléctrica

Nº I.N.A.C. 4254 - Nº I.P.A.C. 001-547 - Nº DIR. PERSON. JURIDICAS 1.419

EJERCICIO ECONOMICO Nº 65 INICIADO EL 1º DE ENERO DE 2.023

CUADRO DETERMINATIVO DE COSTOS DE VENTAS Y DE SERVICIOS PRESTADOS

EJERCICIO FINALIZADO EL 31 DE DICIEMBRE DE 2.023

Comparativo con el ejercicio anterior

ANEXO III

(Hoja 2)

	31/12/2023	31/12/2022 REEXP. AL 31/12/2023
Ajuste por aplicación Resolución Técnica Nº 6	\$ 145.200,00	\$ 452.152,80
Costo de Nichos Vendidos	\$ 180.628,80	\$ 193.189,82
	\$ 325.828,80	\$ 645.342,62
	\$ 1.355.200,00	\$ 5.576.551,20
Ajuste por aplicación Resolución Técnica Nº 6	\$ 1.323.778,72	\$ 2.172.277,70
Costo Nichos Prestación	\$ 2.678.978,72	\$ 7.748.828,90

SEPELIOS(COSTO DE ATAUTES)

EXISTENCIA INICIAL

56 Unidades Diversos Tipos	\$ 5.523.479,86	\$ 5.177.758,66
Compras del Ejercicio	\$ 8.215.847,35	\$ 16.496.857,00

EXISTENCIA FINAL

56 Unidades Diversos Tipos	\$ 4.287.897,88	\$ 5.523.479,86
	\$ 9.451.429,33	\$ 16.151.135,80

Ajuste por aplicación Resolución Técnica Nº 6	\$ 5.757.077,84	\$ 2.203.187,82
Costo de Ataúdes	\$ 15.208.507,17	\$ 18.354.323,62

ARTICULOS DEL HOGAR

EXISTENCIA INICIAL

mas	\$ 86.258.036,17	\$ 112.347.782,67
Compras del Ejercicio	\$ 83.466.684,17	\$ 101.628.286,18

menos	\$ 81.205.343,29	\$ 86.258.036,17
<u>EXISTENCIA FINAL</u>	\$ 88.519.377,05	\$ 127.718.032,68

Ajuste por aplicación Resolución Técnica Nº 6	\$ 9.220.803,97	\$ (30.774.992,61)
Costo de Venta de Electrodomésticos	\$ 97.740.181,02	\$ 96.943.040,06

COSTOS DE VENTA DEPARTAMENTO AGUA

DISPENSER

EXISTENCIA INICIAL

		REEXP.31/12/2023	
60 Dispenser -Premiato doble	\$ 493,00	\$ 29.580,00	\$ 92.112,12
			\$ 92.112,12
Compras del Ejercicio			\$ 40.036,08

Roturas del Ejercicio			\$ 875.513,56
			\$ (35.948,43)
			\$ (40.265,20)


EXISTENCIA FINAL


55 Dispenser -Premiato doble	\$ 2.310,00	\$ 127.050,00	
Dispenser Standart Frio/Ca	\$ -	\$ 127.050,00	\$ 92.112,12
			\$ 574.159,41
			\$ 783.172,31

Ajuste por aplicación Resolución Técnica Nº 6			\$ 203.746,91
Costo Venta Dispenser			\$ 262.023,48
			777.906,32
			1.045.195,79


INFORME DEL AUDITOR POR SEPARADO

A LOS EFECTOS DE SU IDENTIFICACION CON MI INFORME DEL AUDITOR DE FECHA 03/04/2024


MARIA TERESA RAMOS
TESORERO


CARLOS DANIEL GARCIA
PRESIDENTE


RICARDO MANUEL BUSTAMANTE
SECRETARIO


SERGIO ALBERTO MUÑOZ
CONTADOR PUBLICO NACIONAL
C.P.C.E.B.A. Tº 69- F149
Legajo Nº 17686/9
CUIT 20-14248564-9

COOPERATIVA DE PROVISION DE SERVICIOS ELECTRICOS, OBRAS Y SERVICIOS PUBLICOS,
SERVICIOS SOCIALES Y CREDITOS, VIVIENDA Y CONSUMO DE RIVADAVIA LTDA.

DOMICILIO LEGAL: Mitre y Colón- América- Pcia. de Bs. As.

ACTIVIDAD PRINCIPAL: Distribución de Energía Eléctrica

Nº I.N.A.C. 4254 - Nº I.P.A.C. 001-547 - Nº DIR. PERSON. JURIDICAS 1.419

EJERCICIO ECONOMICO Nº 65 INICIADO EL 1º DE ENERO DE 2.023

CUADRO DETERMINATIVO DE COSTOS DE VENTAS Y DE SERVICIOS PRESTADOS

EJERCICIO FINALIZADO EL 31 DE DICIEMBRE DE 2.023

Comparativo con el ejercicio anterior

ANEXO III

(Hoja 3)

	31/12/2023		31/12/2022	
			REEXP. AL 31/12/2023	
BIDONES				
<u>EXISTENCIA INICIAL</u>				
		REEXP. 31/12/2023		
127 Bidones de 10 Lts	\$ 872,03	\$ 110.747,81	\$ 344.868,68	
52 Bidones de 20 Lts	\$ 620,02	\$ 32.241,04	\$ 100.398,60	\$ 445.267,28
mas				\$ 1.613.507,20
Compras del Ejercicio			\$ 4.024.148,00	\$ 5.129.692,20
menos				
Pérdida Rotura Bidones			\$ 2.031.165,75	\$ 4.361.648,95
<u>EXISTENCIA FINAL</u>				
401 Bidones de 10 Lts	\$ 3.060,00		\$ 1.227.060,00	
503 Bidones de 20 Lts	\$ 3.600,00		\$ 1.810.800,00	
			\$ 3.037.860,00	\$ 445.267,28
			\$ (599.610,47)	\$ 1.936.283,18
Ajuste por aplicación Resolución Técnica Nº 6			\$ 2.046.971,33	\$ 185.973,87
Costo de Bidones Vendidos			\$ 1.447.360,86	\$ 2.122.257,05


COSTOS DE VENTAS SIN REEXPRESAR

	31/12/2023		31/12/2022	
Costo de Venta de Electricidad	\$ 473.177.259,61		\$ 196.633.915,73	
Costo de Venta de Gas	\$ 5.927,65		\$ 803.260,31	
Costo Venta Envases de Gas	\$ 10.302,00		\$ -	
Costo de Nichos Vendidos	\$ 145.200,00		\$ 145.200,00	
Costo Nichos Prestación	\$ 1.355.200,00		\$ 1.790.800,00	
Costo de Ataúdes	\$ 8.506.106,40		\$ 4.377.445,13	
Costo de Venta de Electrodomésticos	\$ 55.042.309,90		\$ 23.569.152,00	
Costo Venta Dispenser	\$ 469.970,05		\$ 245.243,62	
Costo de Bidones Vendidos	\$ 859.090,52		\$ 503.988,54	

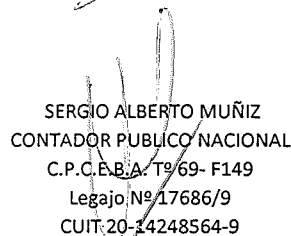
INFORME DEL AUDITOR POR SEPARADO

A LOS EFECTOS DE SU IDENTIFICACION CON MI INFORME DEL AUDITOR DE FECHA 03/04/2024


MARIA TERESA RAMOS
TESORERO


CARLOS DANIEL GARCIA
PRESIDENTE


RICARDO MANUEL BUSTAMANTE
SECRETARIO


SERGIO ALBERTO MUÑOZ
CONTADOR PUBLICO NACIONAL
C.P.C.E.B.A. T9/69- F149
Legajo Nº 17686/9
CUIT: 20-14248564-9

COOPERATIVA DE PROVISION DE SERVICIOS ELECTRICOS, OBRAS Y SERVICIOS PUBLICOS,
SERVICIOS SOCIALES Y CREDITOS, VIVIENDA Y CONSUMO DE RIVADAVIA LTDA.

DOMICILIO LEGAL: Mitre y Colón- América- Pcia. de Bs. As.

ACTIVIDAD PRINCIPAL: Distribución de Energía Eléctrica

Nº I.N.A.C. 4254 - Nº I.P.A.C. 001-547 - Nº DIR. PERSON. JURIDICAS 1.419

EJERCICIO ECONOMICO Nº 65 INICIADO EL 1º DE ENERO DE 2.023

INGRESOS A VALORES HISTORICOS DE TODOS LOS DEPARTAMENTOS

ASIGNACION GS. COMUNES DE ACTIVIDAD Y SUELDOS Y C. SOC. DE ADMIN. A VALORES HISTORICOS

EJERCICIO FINALIZADO EL 31 DE DICIEMBRE DE 2.023

ANEXO IV

DEPARTAMENTO	TOTAL DE INGRESOS	PARTICIPACION EN PORCENTAJES
DEPARTAMENTO ENERGIA ELECTRICA		
Ventas de Energía Eléctrica	811.664.434,74	
Ventas de Energía Resol.38/18	1.666.253,80	
ICT Art. 5 Resolución-2019-186-GDEBA-MYSPGP	13.885.603,36	
Crédito Multa Calidad Comercial y Técnica	(261.031,38)	
	<u>826.955.260,52</u>	55,92%
DEPARTAMENTO ELECTRICIDAD (Otros Ingresos)		
Venta de Proyectos Urbanos	2.884.928,03	
Venta de Proyectos Rurales	21.956.920,50	
Derechos de Conexión	2.757.205,19	
Venta de Materiales	1.068.615,87	
Derechos de reconexión	239.494,99	
Canon Canales de TV	4.061.074,60	
Comisiones Alumbrado Publico	895.407,79	
Fondo T3 y T5 EPRE	101.767.061,85	
Subsidio Provincial Decreto 1029/21	27.351.797,56	
Subsidio del Estado provincial al VAD	825.444,68	
Intereses Obtenidos	<u>51.125.565,15</u>	214.933.516,21
		14,53%
DEPARTAMENTO TELEFONIA E INTERNET		
Derechos de Conexión Internet	4.424.110,91	
Derechos de Conexión Telefonía	5.512,98	
Venta Abono Internet	53.846.519,85	
Venta Abono Telefonía	13.422.880,37	
Venta Servicio CPP	835.853,81	
Venta Servicio DDI	2.524,87	
Derecho Uso Fibra Optica	953.642,36	
Venta de Telefonos y Varios	(25.725,42)	
Intereses Obtenidos	<u>2.672.593,65</u>	76.137.913,38
		5,15%
DEPARTAMENTO GAS		
Venta de Gas	7.772,91	7.772,91
		0,00%
DEPARTAMENTO SERVICIOS SOCIALES		
Venta de Nichos	385.268,86	
Cuotas Servicios Sociales	73.072.920,42	
Venta de Parcelas	373.100,18	
Traslados	752.150,35	
Venta de Ataúdes	825.000,16	
Ganancia por Tenencia de ataúdes	2.804.399,75	
Venta Servicio Sepelio	1.806.860,68	
Venta de Metálicas	<u>14.466,70</u>	80.034.167,10
		5,41%
DEPARTAMENTO AGUA		
Venta de Agua por Red	33.729.725,45	
Entrega de Agua Envasada	49.003.357,18	
Derechos de conexión	1.729.101,92	
Venta de Bidones	1.130.253,80	
Venta de Dispenser	630.541,71	
Venta de Materiales	33.137,59	
Facturación red Disponible	5.249.942,14	
Ganancia por Tenencia de bidones y dispenser	1.482.962,05	
Intereses Obtenidos	5.136.914,58	
Reparto de Bidones	<u>4.314.116,50</u>	102.440.052,92
		6,93%
DEPARTAMENTO CLOACAS		
Servicios Mensuales	37.070.394,59	
Derechos de Conexión	127.578,60	
Facturación Red Disponible	<u>5.499.922,09</u>	42.697.895,28
		2,89%


INFORME DEL AUDITOR POR SEPARADO

A LOS EFECTOS DE SU IDENTIFICACION CON MI INFORME DEL AUDITOR DE FECHA 03/04/2024


MARÍA TERESA RAMOS
TESORERO


RICARDO MANUEL BUSTAMANTE
SECRETARIO


CARLOS DANIEL GARCIA
PRESIDENTE


SERGIO ALBERTO MUÑIZ
CONTADOR PUBLICO NACIONAL
C.P.C.E.B.A. Tº 69- F149
Legajo Nº 17686/9
CUIT 20-14248564-9

COOPERATIVA DE PROVISION DE SERVICIOS ELECTRICOS, OBRAS Y SERVICIOS PUBLICOS,
SERVICIOS SOCIALES Y CREDITOS, VIVIENDA Y CONSUMO DE RIVADAVIA LTDA.
DOMICILIO LEGAL: Mitre y Colón- América- Pcia. de Bs. As.
ACTIVIDAD PRINCIPAL: Distribución de Energía Eléctrica
N° I.N.A.C. 4254 - N° I.P.A.C. 001-547 - N° DIR. PERSON. JURIDICAS 1.419
EJERCICIO ECONOMICO N° 65 INICIADO EL 1° DE ENERO DE 2.023
INGRESOS A VALORES HISTORICOS DE TODOS LOS DEPARTAMENTOS
ASIGNACION GS. COMUNES DE ACTIVIDAD Y SUELDOS Y C. SOC. DE ADMIN. A VALORES HISTORICOS
EJERCICIO FINALIZADO EL 31 DE DICIEMBRE DE 2.023

ANEXO IV

DEPARTAMENTO	TOTAL DE INGRESOS	PARTICIPACION EN PORCENTAJES
DEPARTAMENTO ARTICULOS DEL HOGAR		
Ventas Artículos del Hogar	88.066.488,55	
Descuentos Obtenidos	12.846,85	
Ganancia por Tenencia de Electrodomésticos	<u>45.861.749,01</u>	133.941.084,41 9,06%
OTROS INGRESOS		
Intereses Obtenidos otros servicios	1.501.603,35	
Otras Ganancias	98.823,37	
Otros Ingresos No Operativos	180.000,00	
Recupero Deudores Incobrables	920,74	
Sobrante de Caja	<u>799,20</u>	1.782.146,66 0,12%
SUBTOTAL INGRESOS	1.478.929.809,39	100,00%
Diferencia de Cotización Moneda Extranjera(Bco. Pampa u\$s 183.800)	112.669.400,00	
Dif. de Cotizac. Mon. Extranjera(Bco. Santander-MEP y saldo u\$s 821.722,02)	574.984.341,83	
TOTAL INGRESOS A VALORES HISTORICOS	2.166.583.551,22	

ASIGNACION DE GASTOS A VALORES HISTORICOS A LOS DEPARTAMENTOS (ANEXO II-"J")

Total Gastos Comunes de Actividad	82.295.808,63
Total Sueldos y Cargas Sociales de Administración	<u>98.798.696,27</u>
	181.094.504,90

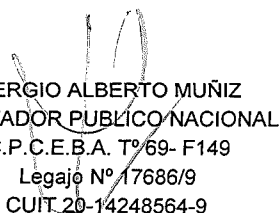
		GASTOS COMUNES DE ACTIVIDAD	SUELDOS Y C. SOC. DE ADMINISTRACION
INGRESOS DEPARTAMENTO ENERGIA ELECTRICA	55,92%	46.016.350,09	55.244.069,80
INGRESOS DPTO. ELECTRICIDAD.(OTROS INGRESOS)	14,53%	11.960.085,87	14.358.457,75
INGRESOS DPTO. TELEFONIA E INTERNET	5,15%	4.236.733,28	5.086.331,03
INGRESOS DEPARTAMENTO GAS	0,00%	432,53	519,26
INGRESOS DEPARTAMENTO SERVICIOS SOCIALES	5,41%	4.453.542,32	5.346.617,07
INGRESOS DEPARTAMENTO ART. DEL HOGAR	9,06%	7.453.220,42	8.947.824,59
INGRESOS DEPARTAMENTO AGUA	6,93%	5.700.329,34	6.843.423,95
INGRESOS DEPARTAMENTO CLOACAS	2,89%	2.375.946,31	2.852.397,97
INGRESOS FINANCIEROS Y OT. INGRESOS NO OPERATIVI	0,12%	99.168,47	119.054,85
	100,00%	82.295.808,63	98.798.696,27

INFORME DEL AUDITOR POR SEPARADO
A LOS EFECTOS DE SU IDENTIFICACION CON MI INFORME DEL AUDITOR DE FECHA 03/04/2024


MARIA TERESA RAMOS
TESORERO


CARLOS DANIEL GARCIA
PRESIDENTE


RICARDO MANUEL BUSTAMANTE
SECRETARIO


SERGIO ALBERTO MUÑIZ
CONTADOR PUBLICO NACIONAL
C.P.C.E.B.A. T°69- F149
Legajo N° 17686/9
CUIT.20-14248564-9

COOPERATIVA DE PROVISION DE SERVICIOS ELECTRICOS, OBRAS Y SERVICIOS PUBLICOS,
SERVICIOS SOCIALES Y CREDITOS, VIVIENDA Y CONSUMO DE RIVADAVIA LTDA.

DOMICILIO LEGAL: Mitre y Colón- América- Pcia. de Bs. As.

ACTIVIDAD PRINCIPAL: Distribución de Energía Eléctrica

Nº I.N.A.C. 4254 - Nº I.P.A.C. 001-547 - Nº DIR. PERSON. JURIDICAS 1.419

EJERCICIO ECONOMICO Nº 65 INICIADO EL 1º DE ENERO DE 2.023

DETALLE DE INGRESOS GLOBALES POR DEPARTAMENTOS

EJERCICIO FINALIZADO EL 31 DE DICIEMBRE DE 2.023

ANEXO IV-"A"

Ajustados en los términos de la R.T. Nº 6

DEPARTAMENTO	TOTAL DE INGRESOS	PARTICIPACION EN PORCENTAJES
INGRESOS DEPARTAMENTO ENERGIA ELECTRICA	1.518.632.050,61	56,58%
INGRESOS DPTO. ELECTRICIDAD.(OTROS INGRESOS)	387.334.159,96	14,43%
INGRESOS DPTO. TELEFONIA E INTERNET	140.984.249,76	5,25%
INGRESOS DEPARTAMENTO GAS	21.342,79	0,00%
INGRESOS DEPARTAMENTO SERVICIOS SOCIALES	141.421.316,90	5,27%
INGRESOS DEPARTAMENTO ART. DEL HOGAR	231.459.203,11	8,62%
INGRESOS DEPARTAMENTO AGUA	183.184.573,79	6,83%
INGRESOS DEPARTAMENTO CLOACAS	78.304.324,91	2,92%
INGRESOS FINANCIEROS Y OT. INGRESOS NO OPERATIVOS	2.635.496,20	0,10%

INGRESOS DEL EJERCICIO COMPUTABLES PARA ASIGNACION DE GASTOS 2.683.976.718,03 100,00%

LOS PORCENTAJES DETERMINADOS EN EL PRESENTE ANEXO HAN SIDO UTILIZADOS PARA LA ASIGNACION DE LOS GASTOS COMUNES DE ACTIVIDAD A CADA UNO DE LOS DEPARTAMENTOS .

OTROS INGRESOS NO COMPUTABLES PARA ASIGNACION DE GASTOS

Venta de Terrenos

Dif. de Cotiz, Mon. Extranj.(Bco.Santander-MEP y saldo u\$s 821.722,02) 771.969.242,01

Resultado por Venta de Rodados


Diferencia de Cotización Moneda Extranjera(u\$s183.800 B.Ppa.) 151.269.008,54

923.238.250,55

TOTAL INGRESOS 3.607.214.968,58


INFORME DEL AUDITOR POR SEPARADO

A LOS EFECTOS DE SU IDENTIFICACION CON MI INFORME DEL AUDITOR DE FECHA 03/04/2024


MARIA TERESA RAMOS
TESORERO


CARLOS DANIEL GARCIA
PRESIDENTE


RICARDO MANUEL BUSTAMANTE
SECRETARIO


SERGIO ALBERTO MUÑOZ
CONTADOR PUBLICO NACIONAL
C.P.C.E.B.A. Tº 69- F149
Legajo Nº 17686/9
CUIT 20-14248564-9


		31/12/2023			31/12/2022 REEXPRESADO AL 31/12/2023			
		TOTAL	POR LA GESTION COOPERATIVA		AJENOS A LA GESTION COOPERATIVA	TOTAL	POR LA GESTION COOPERATIVA	
			CON ASOCIADOS	CON NO ASOCIADOS			CON ASOCIADOS	CON NO ASOCIADOS
DEPARTAMENTO ENERGIA ELECTRICA								
Ventas de Energía Eléctrica		1.518.632.050,61	1.518.632.050,61	-	1.344.467.012,69	1.344.467.012,69	-	
Costo Venta de Electricidad (según Anexo III)	0,59	895.939.979,36	895.939.979,36	-	801.729.729,20	801.729.729,20	-	
Gastos Operativos (según Anexo II A)	0,679	1.031.223.260,57	1.031.223.260,57	-	936.348.173,97	936.348.173,97	-	
Resultado Departamento Energía Eléctrica		(408.531.189,32)	(408.531.189,32)	-	(393.610.890,47)	(393.610.890,47)	-	
DEPARTAMENTO ELECTRICIDAD (Otros Ingresos)								
Ingresos		387.334.159,96	387.334.159,96	-	324.663.590,17	324.644.747,63	18.842,53	
Gastos Operativos (según Anexo II B)	0,1237	47.910.022,80	47.910.022,80	-	43.810.312,83	43.808.196,17	2.116,66	
Resultado Departamento Electricidad (otros ingresos)		339.424.137,16	339.424.137,16	-	280.853.277,34	280.836.551,46	16.725,88	
DEPARTAMENTO TELEFONIA E INTERNET								
Ingresos		140.984.249,76	140.984.249,76	-	161.801.318,65	161.801.318,65	-	
Gastos Operativos (según Anexo II C)	0,9456	133.314.530,16	133.314.530,16	-	134.078.235,58	134.078.235,58	-	
Resultado Departamento Telefonía e Internet		7.669.719,60	7.669.719,60	-	27.723.083,07	27.723.083,07	-	
DEPARTAMENTO GAS								
Ingresos		21.342,79	21.342,79	-	5.195.646,63	5.189.305,93	6.340,70	
Costos	1,8219	38.884,97	38.884,97	-	3.591.103,51	3.586.720,99	4.382,52	
Gastos Operativos (según Anexo II D)	0,1235	2.635,36	2.635,36	-	2.934.339,20	2.930.758,16	3.581,04	
Resultado Departamento gas		(20.177,54)	(20.177,54)	-	(1.329.796,08)	(1.328.173,22)	(1.622,86)	
DEPARTAMENTO SERVICIOS SOCIALES								
Ingresos		141.421.316,90	140.878.359,96	542.956,94	155.006.203,91	153.842.725,08	1.163.478,84	
Costos	0,1288	18.213.314,69	18.143.388,56	69.926,13	26.748.495,14	26.547.720,55	200.774,59	
Gastos Operativos (Según Anexo II E)	0,8425	119.143.859,12	118.686.431,72	457.427,40	122.297.822,34	121.379.853,10	917.969,24	
Resultado Departamento Servicios Sociales		4.064.143,09	4.048.539,68	15.603,41	5.959.886,44	5.915.151,43	44.735,00	
DEPARTAMENTO ARTICULOS DEL HOGAR								
Ingresos		231.459.203,11	231.459.203,11	-	205.781.171,46	205.097.755,03	683.416,44	
Costos	0,4223	97.740.181,02	97.740.181,02	-	96.943.040,06	96.621.084,13	321.955,93	
Gastos Operativos (según Anexo II F)	0,4996	115.638.793,99	115.638.793,99	-	117.463.740,30	117.073.633,42	390.106,88	
Resultado Departamento Artículos del Hogar		18.080.228,10	18.080.228,10	-	(8.625.608,90)	(8.596.962,52)	(28.646,37)	


INFORME DEL AUDITOR POR SEPARADO

A LOS EFECTOS DE SU IDENTIFICACION CON MI INFORME DEL AUDITOR DE FECHA 03/04/2024


MARIA TERESA RAMOS
TESORERO


RICARDO MANUEL BUSTAMANTE
SECRETARIO


CARLOS DANIEL GARCIA
PRESIDENTE


SERGIO ALBERTO MUÑOZ
CONTADOR PUBLICO NACIONAL
C.P.C.E.B.A. Tº 69- F149
Legajo Nº 17686/9
CUY 20-14248564-9

RESULTADOS DE LA GESTION COOPERATIVA CON ASOCIADOS Y NO ASOCIADOS Y POR OPERACIONES AJENAS A LA GESTION COOPERATIVA

ANEXO V

Comparativo con el ejercicio anterior

EJERCICIO ECONOMICO 65 INICIADO EL 1º DE ENERO DE 2.023 FINALIZADO AL 31/12/2023

Continuación

	31/12/2023				31/12/2022 REEXPRESADO AL 31/12/2023			
	TOTAL	POR LA GESTION COOPERATIVA		AJENOS A LA GESTION COOPERATIVA	TOTAL	POR LA GESTION COOPERATIVA		AJENOS A LA GESTION COOPERATIVA
		CON ASOCIADOS	CON NO ASOCIADOS			CON ASOCIADOS	CON NO ASOCIADOS	
DEPARTAMENTO AGUA								
Ingresos	183.184.573,79	183.184.573,79	-		176.140.924,31	176.140.924,31		
Costos 0,0121	2.225.267,18	2.225.267,18	-		3.167.452,84	3.167.452,84		
Gastos Operativos (según Anexo II G) 1,0261	187.967.025,62	187.967.025,62	-		210.222.717,66	210.222.717,66		
Resultado Departamento Agua	(7.007.719,01)	(7.007.719,01)	-	-	(37.249.246,19)	(37.249.246,19)	-	-
DEPARTAMENTO CLOACAS								
Ingresos	78.304.324,91	78.304.324,91			73.055.546,19	73.055.546,19		
Gastos Operativos (según Anexo II H) 0,7446	58.306.500,75	58.306.500,75			41.217.442,16	41.217.442,16		
Resultado Departamento Cloacas	19.997.824,16	19.997.824,16	-	-	31.838.104,02	31.838.104,02	-	-
OTROS INGRESOS								
Intereses Obtenidos	2.267.373,90	-		2.267.373,90	-	-		
Otras Ganancias	99.247,92	99.247,92			3.728.177,99	3.728.177,99		
Otros Ingresos No Operativos	266.241,00	266.241,00			-	-		
Reintegro Proyecto Gis	-	-			-	-		
Diferencia de Cotización Moneda Extranjera	-	-			-	-		
Recupero Deudores Incobrables	1.834,18	1.834,18			-	-		
Sobrante de Caja	799,20	-		799,20	2.463,95	-		2.463,95
	2.635.496,20	367.323,10	-	2.268.173,10	3.730.641,94	3.728.177,99	-	2.463,95
OTROS EGRESOS								
Gastos Comunes de Actividad (Según Anexo II"J")	1.430.229,31	1.430.229,31			230.129,55	230.129,55		
S.y C.Sociales Pers. Administ. (Según Anexo II"J")	174.977,73	174.977,73			271.890,32	271.890,32		
	(1.605.207,04)	(1.605.207,04)	-	-	(502.019,87)	(502.019,87)	-	-
OTROS EGRESOS OPERATIVOS								
<u>Gastos Operativos (según Anexo II "I")</u>								
Gastos de Explotación	(195.504.051,36)	-195.504.051,36			(199.894.573,83)	(199.894.573,83)		
Resultado por Vta. De Bs. De Uso	-	-			2.127.665,04	2.127.665,04		
Venta de Terrenos	-	-			472.963.494,03	-		472.963.494,03
Diferencia de Cotización Moneda Extranjera	923.238.250,55	-		923.238.250,55	289.214.209,69	-		289.214.209,69
Resultados Financieros y por Tenencias	(960.246.757,10)	-		(960.246.757,10)	(310.059.932,08)	(125.459.213,71)		(184.600.718,37)
RESULTADO FINAL DEL EJERCICIO (GANANCIA-PERDIDA)	(257.805.302,52)	(223.080.572,48)	15.603,41	(34.740.333,45)	163.138.294,15	(414.472.346,79)	31.191,64	577.579.449,30

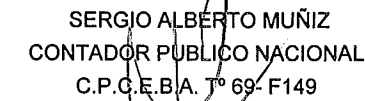
INFORME DEL AUDITOR POR SEPARADO

A LOS EFECTOS DE SU IDENTIFICACION CON MI INFORME DEL AUDITOR DE FECHA 03/04/2024


MARIA TERESA RAMOS
TESORERO


RICARDO MANUEL BUSTAMANTE
SECRETARIO


CARLOS DANIEL GARCIA
PRESIDENTE


SERGIO ALBERTO MUÑOZ
CONTADOR PUBLICO NACIONAL
C.P.C.E.B.A. Nº 69- F149
Legajo Nº 17686/9
CUIT 20-14248564-9

COOPERATIVA DE PROVISION DE SERVICIOS ELECTRICOS, OBRAS Y SERVICIOS PUBLICOS,
SERVICIOS SOCIALES Y CREDITOS, VIVIENDA Y CONSUMO DE RIVADAVIA LTDA.

DOMICILIO LEGAL: Mitre y Colón- América- Pcia. de Bs. As.

ACTIVIDAD PRINCIPAL: Distribución de Energía Eléctrica

Nº I.N.A.C. 4254 - Nº I.P.A.C. 001-547 - Nº DIR. PERSON. JURIDICAS 1.419

EJERCICIO ECONOMICO Nº 65 INICIADO EL 1º DE ENERO DE 2.023

APORTES DE LOS ASOCIADOS CON DESTINO A INVERSIONES ELECTRICAS

EJERCICIO FINALIZADO EL 31 DE DICIEMBRE DE 2.023

ANEXO VI

APORTES POR RESOLUCIONES OCEBA

INGRESOS

Saldo Pendiente de Inversión al Inicio (Anexo VI Ejercicio 31/12/2022)	1.843.187,05	
Reintegros del Ejercicio		1.843.187,05
Inversiones del Ejercicio		-

SALDO PENDIENTE DE INVERSION AL CIERRE DEL EJERCICIO

1.843.187,05

FONDOS DISPONIBLES EN CAJA Y BANCOS

Valores a depositar (cheques en cartera)	1.843.187,05	
TOTAL FONDOS DISPONIBLES		1.843.187,05

CAPITALIZACION ASAMBLEA MAYO 2009(OBRA ANILLADO)

INGRESOS

Saldo Pendiente de Inversión al Inicio (Anexo VI Ejercicio 31/12/2022)	10.187.228,68	
Aportes del Ejercicio (afectado 30%)	149.413.293,99	44.823.988,20
		<u>55.011.216,88</u>

INVERSIONES

Inversiones del Ejercicio		-
Aportes adeudados al cierre (afectado 30%)	21.898.296,12	<u>6.569.488,84</u>

SALDO PENDIENTE DE INVERSION AL CIERRE DEL EJERCICIO

48.441.728,04

FONDOS DISPONIBLES EN CAJA Y BANCOS


Valores a depositar (cheques en cartera)	18.642.023,76	
Bco. Pcia. Bs. As. Cta. Cte.	29.799.704,28	
TOTAL FONDOS DISPONIBLES		48.441.728,04


INFORME DEL AUDITOR POR SEPARADO

A LOS EFECTOS DE SU IDENTIFICACION CON MI INFORME DEL AUDITOR DE FECHA 03/04/2024


MARIA TERESA RAMOS
TESORERO


RICARDO MANUEL BUSTAMANTE
SECRETARIO


CARLOS DANIEL GARCIA
PRESIDENTE


SERGIO ALBERTO MUÑOZ
CONTADOR PUBLICO NACIONAL
C.P.C.E.B.A. Tº 69- F149
Legajo Nº 17686/9
CUIT 20-14248564-9

COOPERATIVA DE PROVISION DE SERVICIOS ELECTRICOS, OBRAS Y SERVICIOS PUBLICOS,
SERVICIOS SOCIALES Y CREDITOS, VIVIENDA Y CONSUMO DE RIVADAVIA LTDA.

DOMICILIO LEGAL: Mitre y Colón- América- Pcia. de Bs. As.

ACTIVIDAD PRINCIPAL: Distribución de Energía Eléctrica

Nº I.N.A.C. 4254 - Nº I.P.A.C. 001-547 - Nº DIR. PERSON. JURIDICAS 1.419

EJERCICIO ECONOMICO Nº 65 INICIADO EL 1º DE ENERO DE 2.023

RESULTADO DEL EJERCICIO- A VALORES HISTORICOS

EJERCICIO FINALIZADO EL 31 DE DICIEMBRE DE 2.023

Comparativo con el Ejercicio Anterior

ANEXO VII

	31/12/2023	31/12/2022
CONSOLIDADO ENERGIA		
Ingresos	1.041.888.776,73	400.899.522,11
costos y gastos operativos	<u>(968.330.736,44)</u>	<u>(382.213.280,50)</u>
Resultado antes de amortizaciones	73.558.040,29	18.686.241,61
Amortizaciones	<u>(115.514.296,39)</u>	<u>(40.624.200,27)</u>
Resultado operativo	(41.956.256,10)	(21.937.958,66)
Gastos Comunes de Actividad y Sueldos Administración	<u>(127.578.963,51)</u>	<u>(53.183.812,52)</u>
RESULTADO FINAL	(169.535.219,61)	(75.121.771,18)
TELEFONIA E INTERNET		
Ingresos	76.137.913,38	38.656.924,99
costos y gastos operativos	<u>(67.971.462,25)</u>	<u>(27.117.137,55)</u>
Resultado antes de amortizaciones	8.166.451,13	11.539.787,44
Amortizaciones	<u>(32.965.277,02)</u>	<u>(8.705.979,25)</u>
Resultado operativo	(24.798.825,89)	2.833.808,19
Gastos Comunes de Actividad y Sueldos Administración	<u>(9.323.064,31)</u>	<u>(5.128.274,14)</u>
RESULTADO FINAL	(34.121.890,20)	(2.294.465,95)
GAS		
Ingresos	7.772,91	1.147.746,76
costos y gastos operativos	<u>(16.229,65)</u>	<u>(1.291.330,17)</u>
Resultado antes de amortizaciones	(8.456,74)	(143.583,41)
Amortizaciones	-	-
Resultado operativo	(8.456,74)	(143.583,41)
Gastos Comunes de Actividad y Sueldos Administración	<u>(951,79)</u>	<u>(152.261,46)</u>
RESULTADO FINAL	(9.408,53)	(295.844,87)
SERVICIOS SOCIALES		
Ingresos	80.034.167,10	36.503.901,82
costos y gastos operativos	<u>(67.972.526,06)</u>	<u>(30.561.865,12)</u>
Resultado antes de amortizaciones	12.061.641,04	5.942.036,70
Amortizaciones	<u>(7.093.747,34)</u>	<u>(2.039.070,03)</u>
Resultado operativo	4.967.893,70	3.902.966,67
Gastos Comunes de Actividad y Sueldos Administración	<u>(9.800.159,40)</u>	<u>(4.842.651,50)</u>
RESULTADO FINAL	(4.832.265,70)	(939.684,83)
ARTICULOS DEL HOGAR		
Ingresos	133.941.084,41	48.436.873,85
costos y gastos operativos	<u>(103.693.158,17)</u>	<u>(44.722.695,79)</u>
Resultado antes de amortizaciones	30.247.926,24	3.714.178,06
Amortizaciones	<u>(9.741.452,87)</u>	<u>(3.128.276,45)</u>
Resultado operativo	20.506.473,37	585.901,61
Gastos Comunes de Actividad y Sueldos Administración	<u>(16.401.045,01)</u>	<u>(6.425.693,91)</u>
RESULTADO FINAL	4.105.428,36	(5.839.792,30)
AGUA Y CLOACAS		
Ingresos	145.137.948,20	60.352.775,22
costos y gastos operativos	<u>(123.078.892,17)</u>	<u>(53.990.483,83)</u>
Resultado antes de amortizaciones	22.059.056,03	6.362.291,39
Amortizaciones	<u>(7.213.018,86)</u>	<u>(2.316.319,52)</u>
Resultado operativo	14.846.037,17	4.045.971,87
Gastos Comunes de Actividad y Sueldos Administración	<u>(17.772.097,57)</u>	<u>(8.006.471,71)</u>
RESULTADO FINAL	(2.926.060,40)	(3.960.499,84)

INFORME DEL AUDITOR POR SEPARADO

A LOS EFECTOS DE SU IDENTIFICACION CON MI INFORME DEL AUDITOR DE FECHA 03/04/2024

MARIA TERESA RAMOS
TESORERO

RICARDO MANUEL BUSTAMANTE
SECRETARIO

CARLOS DANIEL GARCIA
PRESIDENTE

SERGIO ALBERTO MUÑIZ
CONTADOR PUBLICO NACIONAL
C.P.C.E.B.A. T° 69- F149
Legajo Nº 17686/9
CUIT 20-14248564-9

COOPERATIVA DE PROVISION DE SERVICIOS ELECTRICOS, OBRAS Y SERVICIOS PUBLICOS,
SERVICIOS SOCIALES Y CREDITOS, VIVIENDA Y CONSUMO DE RIVADAVIA LTDA.

DOMICILIO LEGAL: Mitre y Colón- América- Pcia. de Bs. As.

ACTIVIDAD PRINCIPAL: Distribución de Energía Eléctrica

N° I.N.A.C. 4254 - N° I.P.A.C. 001-547 - N° DIR. PERSON. JURIDICAS 1.419

EJERCICIO ECONOMICO N° 65 INICIADO EL 1° DE ENERO DE 2.023

RESULTADO DEL EJERCICIO- A VALORES HISTORICOS

EJERCICIO FINALIZADO EL 31 DE DICIEMBRE DE 2.023

Comparativo con el Ejercicio Anterior

ANEXO VII


	31/12/2023	31/12/2022
OTROS INGRESOS		
TOTAL	1.782.146,66	1.178.333,29
OTROS EGRESOS		
TOTAL	(218.223,32)	(156.319,11)
Amortizaciones Edificios	(22.976.258,88)	(7.378.374,72)
Diferencia de Cotización M. Extranjera(Bco. Pampa u\$s 183.800)	112.669.400,00	86.238.795,16
Dif. de Cotizac. Mon. E.(Bco. Santander-MEP y saldo u\$s 821.722,02)	574.984.341,83	
Resultado por Venta de Rodados		683.257,88
Resultado por Venta de Terrenos	-	122.964.336,42
RESULTADO FINAL	458.921.990,22	115.077.969,95
RESUMEN DEL RESULTADO HISTORICO	31/12/2023	31/12/2022
Ingresos Totales	2.166.583.551,22	797.062.467,50
Egresos y Costos Totales	- 1.512.157.509,64	- 617.792.277,31
Resultado antes de Amortizaciones	654.426.041,58	179.270.190,19
Amortizaciones	- 195.504.051,36	- 64.192.220,24
RESULTADO FINAL	458.921.990,22	115.077.969,95

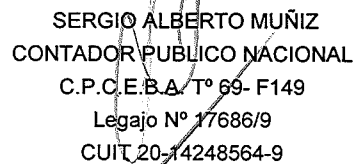
INFORME DEL AUDITOR POR SEPARADO

A LOS EFECTOS DE SU IDENTIFICACION CON MI INFORME DEL AUDITOR DE FECHA 03/04/2024


MARÍA TERESA RAMOS
TESORERO


RICARDO MANUEL BUSTAMANTE
SECRETARIO


CARLOS DANIEL GARCIA
PRESIDENTE


SERGIO ALBERTO MUÑOZ
CONTADOR PUBLICO NACIONAL
C.P.C.E.B.A. T° 69- F149
Legajo N° 17686/9
CUIT 20-14248564-9

COOPERATIVA DE PROVISION DE SERVICIOS ELECTRICOS, OBRAS Y SERVICIOS PUBLICOS,
SERVICIOS SOCIALES Y CREDITOS, VIVIENDA Y CONSUMO DE RIVADAVIA LTDA.

DOMICILIO LEGAL: Mitre y Colón- América- Pcia. de Bs. As.

ACTIVIDAD PRINCIPAL: Distribución de Energía Eléctrica

N° I.N.A.C. 4254 - N° I.P.A.C. 001-547 - N° DIR. PERSON. JURIDICAS 1.419

EJERCICIO ECONOMICO N° 65 INICIADO EL 1° DE ENERO DE 2.023

ESTADO DE FLUJO DE EFECTIVO A VALORES HISTORICOS

EJERCICIO FINALIZADO AL 31 DE DICIEMBRE DE 2.023

ANEXO VIII

Comparativo con el ejercicio anterior

1) <u>Variaciones del Efectivo</u>	31/12/2023	31/12/2022
Total de Fondos Disponibles al inicio del ejercicio	274.575.280,78	36.717.201,99
Total de Fondos Disponibles al cierre del ejercicio	885.481.337,03	274.575.280,78
Variación Neta de Efectivo	610.906.056,25	237.858.078,79
2) Causas de la variación del Efectivo		
Ingresos Operativos y no operativos	2.166.583.551,22	833.712.626,16
Costos y Egresos Operativos y no operativos	1.512.157.509,64	617.792.277,31
Resultados de Ejercicios Anteriores		-
Ajustes al Patrimonio Neto Inicial		
Ajuste Intereses Obtenidos		
Aportes por Suscripción de Acciones	<u>212.319.359,38</u>	<u>43.258.829,71</u>
	866.745.400,96	259.179.178,56
<u>Origenes</u>		
Aumento de Deudas Comerciales	217.152.119,55	78.274.142,45
Aumento de Deudas Financieras No Corrientes		170.372,85
Aumento de Deudas Financieras Corrientes	6.219.267,06	
Aumento de Deudas Sociales	27.923.008,02	7.763.519,61
Aumento de Deudas Fiscales	45.414.211,13	5.353.200,98
Aumento de Deudas Fiscales No Corrientes	1.358.609,23	
Disminución de Otros Créditos No Corrientes	<u>6.772.643,68</u>	
Total de Origenes	304.839.858,67	91.561.235,89
<u>Aplicaciones</u>		
Aumento de Créditos por Ventas	191.523.092,40	57.352.286,63
Aumento de Bienes de Cambio	185.483.014,63	29.947.065,90
Aumento de Otros Creditos Corrientes		17.660.187,68
Aumento de Creditos no corrientes	10.009.092,72	2.400.536,57
Disminución de Provisiones		
Disminución de Deudas Financieras no Ctes.	111.895,25	
Disminución de Deudas Financieras Ctes.		2.136.969,93
Aumento de Bienes de Uso	173.552.108,38	3.385.288,95
Disminución de Deudas Comerciales corrientes		
Disminucion Deudas Financieras no corrientes		
Total de Aplicaciones	560.679.203,38	112.882.335,66
Variación Neta de Efectivo	610.906.056,25	237.858.078,79

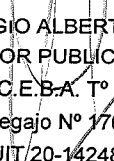
INFORME DEL AUDITOR POR SEPARADO

A LOS EFECTOS DE SU IDENTIFICACION CON MI INFORME DEL AUDITOR DE FECHA 03/04/2024


MARIA TERESA RAMOS
TESORERO


CARLOS DANIEL GARCIA
PRESIDENTE


RICARDO MANUEL BUSTAMANTE
SECRETARIO


SERGIO ALBERTO MUÑOZ
CONTADOR PUBLICO NACIONAL
C.P.C.E.B.A. T° 69- F149
Legajo N° 17686/9
CUIT/20-14248564-9

COOPERATIVA DE PROV. DE SERVICIOS ELECTRICOS, OBRAS Y SERVICIOS PUBLICOS, SERVICIOS SOCIALES Y CREDITOS, VIVIENDA Y CONSUMO DE RIVAD. LTDA.

DOMICILIO LEGAL: Mitre y Colón- América- Pcia. De Bs. As.

Nº I.N.A.C. 4254

Nº DIRECCION DE PERSONAS JURIDICAS: 1419

EJERCICIO ECONOMICO Nº 65 INICIADO EL 1º DE ENERO DE 2.023

ESTADO DE EVOLUCION DE LAS PREVISIONES- EJERCICIO FINALIZADO AL 31 DE DICIEMBRE DE 2.023

Comparativo con el ejercicio anterior


CONCEPTOS	PREVISION FONDO AMPLIAC.LINEAS	FONDO ASISTENCIAL Y LABORAL	FONDO EDUCACION Y CAPACITACION COOPERATIVA	31/12/2023	31/12/2022
					REEXP. AL 31/12/2023
Saldos al Inicio del Ejercicio	63.746,77	805.712,43	-	869.459,20	2.707.495,95
Utilizados durante el ejercicio		-	-	-	
Gastos del Ejercicio					
SALDOS AL CIERRE DEL EJERCICIO	63.746,77	805.712,43	-	869.459,20	2.707.495,95

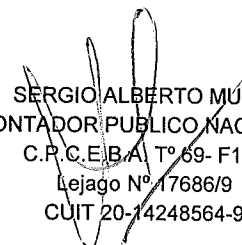
INFORME DEL AUDITOR POR SEPARADO

A LOS EFECTOS DE SU IDENTIFICACION CON MI INFORME DEL AUDITOR DE FECHA 03/04/2024


MARÍA TERESA RAMOS
TESORERO


RICARDO MANUEL BUSTAMANTE
SECRETARIO


CARLOS DANIEL GARCIA
PRESIDENTE


SERGIO ALBERTO MUÑOZ
CONTADOR PUBLICO NACIONAL
C.P.C.E.B.A. Tº 69- F149
Lejago Nº 17686/9
CUIT 20-14248564-9

COOPERATIVA DE PROVISION DE SERVICIOS ELECTRICOS, OBRAS Y SERVICIOS PUBLICOS, SERVICIOS SOCIALES Y CREDITOS, VIVIENDA Y CONSUMO DE RIVADAVIA LTDA.

DOMICILIO LEGAL: Mitre y Colón- América- Pcia. De Bs. As.

ACTIVIDAD PRINCIPAL: Distribución de energía Eléctrica

N° I.N.A.C. 4254

N° I.P.A.C. 001- 547

EJERCICIO ECONOMICO N° 65 INICIADO EL 1° DE ENERO DE 2.023

EVOLUCION, COMPRA, CONSUMO Y VENTA DE ENERGIA EN KWH- EJERCICIO FINALIZADO AL 31 DE DICIEMBRE DE 2.023


DETALLE DEL PERIODO	COMPRA EN KWH	VENTA DE KWH	CONSUMO PROPIO		CONSUMO PROPIO TELEFONIA	CONSUMO PROPIO DEPENDENCIAS	PERDIDAS	%	
	POR MES	POR MES	ART. DEL HOGAR	AG. Y CLOACAS		KWH P/MES			
ENERO	3.843.425	3.093.096	2.771	26.428	1.678	4.451	715.001	18,60	
FEBRERO	3.466.189	3.784.508	3.367	27.074	1.852	4.786	(355.398)	-10,25	
MARZO	3.970.502	3.564.436	2.666	23.727	1.889	6.311	371.474	9,36	
ABRIL	3.130.203	3.067.400	1.618	28.949	1.779	4.304	26.153	0,84	
MAYO	3.359.854	2.981.755	1.426	25.180	1.751	3.826	345.916	10,3	
JUNIO	3.564.647	3.304.386	3.070	25.313	1.611	4.385	225.882	6,34	
JULIO	3.703.752	3.276.037	4.150	23.339	2.109	3.666	394.451	10,65	
AGOSTO	3.579.499	3.284.719	3.560	24.301	1.799	3.818	261.302	7,3	
SEPTIEMBRE	3.316.134	3.437.595	3.053	26.255	1.994	4.565	(157.328)	-4,74	
OCTUBRE	2.910.043	2.644.776	1.757	25.152	1.526	3.682	233.150	8,01	
NOVIEMBRE	3.173.229	2.814.139	1.874	25.984	1.814	4.303	325.115	10,25	
DICIEMBRE	3.425.769	3.031.028	1.990	26.569	1.806	5.056	359.320	10,49	
TOTALES	41.443.246	38.283.874	-	31.302	308.271	21.608	53.153	2.745.038 0,00	6,62


INFORME DEL AUDITOR POR SEPARADO

A LOS EFECTOS DE SU IDENTIFICACION CON MI INFORME DEL AUDITOR DE FECHA 03/04/2024


MARIA TERESA RAMOS
TESORERO


RICARDO MANUEL BUSTAMANTE
SECRETARIO


CARLOS DANIEL GARCIA
PRESIDENTE


SERGIO ALBERTO MUÑOZ
CONTADOR PUBLICO NACIONAL
C.P.C.E.B.A. 7° 69- F149
Legajo N° 17686/9
CUIT 20-14248564-9

COOPERATIVA DE PROVISION DE SERVICIOS ELECTRICOS, OBRAS Y SERVICIOS PUBLICOS,
SERVICIOS SOCIALES Y CREDITOS, VIVIENDA Y CONSUMO DE RIVADAVIA LTDA.

DOMICILIO LEGAL: Mitre y Colón- América- Pcia. de Bs. As.

ACTIVIDAD PRINCIPAL: Distribución de Energía Eléctrica

Nº I.N.A.C. 4254 - Nº I.P.A.C. 001-547 - Nº DIR. PERSON. JURIDICAS 1.419

EJERCICIO ECONOMICO Nº 65 INICIADO EL 1º DE ENERO DE 2.023

NOTAS A LOS ESTADOS CONTABLES

EJERCICIO FINALIZADO AL 31 DE DICIEMBRE DE 2.023

Comparativo con el ejercicio anterior

1) BASE PARA LA PREPARACION DE ESTADOS CONTABLES

Los Estados Contables por el ejercicio finalizado al 31 de Diciembre de 2023, han sido preparados sobre la base de las normas legales y técnicas vigentes para el ente emitidas por la FACPCE y aprobadas por el CPCE de la Pcia. de Buenos Aires; también han sido tenidas en cuenta las normas legales y técnicas emitidas por el INAES. Respecto de su exposición, los estados Contables han sido presentados de acuerdo a los lineamientos de las Resoluciones Técnicas Nº 8; Nº 9; Nº 24 y Nº 51 de la FACPCE y la Resolución Nº 996/21 del INAES. Se ha confeccionado al cierre del ejercicio el Estado de Flujo de Efectivo. Se presentan asimismo Estados Contables comparativos con el ejercicio anterior. En virtud de lo prescripto por la Resolución Técnica Nº 6, los saldos al 31/12/2022 se exponen re expresados a moneda homogénea del 31/12/2023

Unidad de Medida

Los estados contables han sido preparados en moneda homogénea reconociendo los efectos de la inflación de acuerdo con las correspondientes normas contables profesionales aplicables.

En la reexpresión para reflejar las variaciones en el poder adquisitivo de la moneda se siguió el método de ajuste establecido por la Resolución Técnica Nº 6, su normativa modificatoria y complementaria, de la forma en que ha sido aprobado y reglamentado por el Consejo Profesional de Ciencias Económicas de la Provincia de Buenos Aires. El índice *utilizado en el actual proceso* de reexpresión es el que resulta de la combinación del IPIM y del índice elaborado por la FACPCE, de acuerdo a lo establecido por los artículos 3º y 7º de la citada Resolución MD Nº 2883.

Criterios de Valuación

Los Bienes de Uso se amortizan por el método de línea recta aplicando tasas suficientes para extinguir sus valores al final de la vida útil estimada y han sido ajustados en los términos de la Resolución Técnica Nº 6. El valor de los bienes, considerados en su conjunto, no supera el valor de la utilización económica.

31/12/2023

31/12/2022

REEXP. AL 31/12/2023

2) DISPONIBILIDADES

El presente rubro se encuentra conformado del siguiente modo:

a) Caja Administración (dinero en efectivo)	\$ 641.437,11	\$ 275.210,99
b) Valores a Depositari: Cheques en cartera al cierre del ejercicio	\$ 20.485.210,81	\$ 6.197.815,82
c) Caja Entidades de Cobranzas		
d) Caja Chica Sepelio (dinero en efectivo)	\$ 30.000,00	\$ 30.000,00
e) Caja Artículos del Hogar (dinero en efectivo)	\$ 5.000,00	\$ 5.000,00
f) Cupones Tarjetas de Crédito	\$ 2.377.957,96	\$ 1.055.700,43
g) Caja Administración (Dólares)		
h) Caja Administración IV	\$ 84.767,69	\$ 15.000,00
i) Caja Cobranzas Web(CER Hogar)		\$ 17.199,03
j) Cheques Rechazados		
k) Caja de Cobranza 360	\$ 8.236.125,42	\$ 1.935.181,74
l) Caja de Seguridad Banco de La Pampa (183.800 Dólares)	\$ 144.880.350,00	\$ 32.210.950,00
k) Bancos Ctas. Ctes.: El saldo se conforma por los saldos existentes al cierre del ejercicio, en las entidades bancarias de nuestro medio de acuerdo al siguiente detalle:		
Bco. Nación Cta. Cte.	\$ 9.845.838,93	\$ 5.779.741,05
Bco. Pcia. Bs.As. Cta. Cte.	\$ 37.920.310,81	\$ 6.394.051,60
Bco. Nación Cta. Cte.0519/59	\$ 12.711.326,01	\$ 18.555.186,64
Bco. Créditocoop Cta. Cte. 92749		\$ 67.388,28
Bco. Pampa Cta. Cte.	\$ 473.236,78	\$ 299.527,59
Bco. Credicoop Caja Ahorro Dólares		\$ 10,52
Bco. Santander Cta. Cte. Dólares (u\$s 821.722,02)	\$ 647.722.382,27	\$ 201.678.243,28
Bco. Santander Cta. Cte. Pesos	\$ 67.393,24	\$ 59.073,81
		\$ 274.575.280,78
Reexpresión de saldos al 31/12/2023 R. T. Nº 6	\$ -	\$ 580.452.143,57
TOTAL	\$ 885.481.337,03	\$ 855.027.424,35

INFORME DEL AUDITOR POR SEPARADO

A LOS EFECTOS DE SU IDENTIFICACION CON MI INFORME DEL AUDITOR DE FECHA 03/04/2024

MARIA TERESA RAMOS
TESORERO

RICARDO MANUEL BUSTAMANTE
SECRETARIO

CARLOS DANIEL GARCIA
PRESIDENTE

SERGIO ALBERTO MUÑIZ
CONTADOR PUBLICO NACIONAL
C.P.C.E.B.A. Nº 69- F149
Legajo Nº 17686/9
CUIT 20-14248564-9

DOMICILIO LEGAL: Mitre y Colón- América- Pcia. de Bs. As.

ACTIVIDAD PRINCIPAL: Distribución de Energía Eléctrica

Nº I.N.A.C. 4254 - Nº I.P.A.C. 001-547 - Nº DIR. PERSON. JURIDICAS 1.419

EJERCICIO ECONOMICO Nº 65 INICIADO EL 1º DE ENERO DE 2.023

NOTAS A LOS ESTADOS CONTABLES

EJERCICIO FINALIZADO AL 31 DE DICIEMBRE DE 2.023

Comparativo con el ejercicio anterior

	31/12/2023	31/12/2022 REEXP. AL 31/12/2023
3) CREDITOS		
El rubro se conforma por las cuentas a cobrar por los distintos conceptos al cierre del ejercicio y de acuerdo al siguiente detalle:		
Deudores por Venta Energía Eléctrica	\$ 169.793.358,17	\$ 70.034.478,10
Deudores Servicios Agua y Cloacas	\$ 37.887.521,33	\$ 16.722.395,81
Deudores por Venta de Servicios	\$ 40.330.922,15	\$ 8.956.546,03
Deudores Servicio Internet	\$ 10.628.289,14	\$ 5.998.347,42
Deudores Servicio Telefonía	\$ 3.027.629,10	\$ 1.655.584,50
Deudores Venta de Materiales	\$ 179.917,41	\$ 86.441,85
Deudores Socios Suscriptores	\$ 254.869,84	\$ 102.720,68
Deudores Capitalización Asamblea 05/2009	\$ 21.898.296,12	\$ 8.724.774,37
Deudores por Ventas Servicios Varios	\$ 1.723.238,52	\$ 428.047,08
Deudores Aportes LIPOLCC AMERICA	\$ 175.642,29	\$ 80.705,03
Deudores Bomberos Voluntarios	\$ 67.468,96	\$ 73.942,72
Deudores Aportes FO.CO.SA	\$ 2.872.798,29	\$ 1.247.988,32
Deudores Servicios Sociales	\$ 20.588.926,33	\$ 9.506.179,63
Deudores Cuota Alimentaria	\$ 2.688,57	\$ 2.688,57
Deudores Ventas Servicios de Internet	\$ 3.919.251,30	\$ 1.989.825,61
Deudores por Venta Artículos del Hogar	\$ 268.235,90	\$ 407.241,52
Refinanciación Deudas	\$ 7.461.886,82	\$ 3.539.940,60
		\$ 129.557.847,84
Reexpresión de saldos al 31/12/2023 R. T. Nº 6	\$ -	\$ 279.935.909,46
TOTAL	\$ 321.080.940,24	\$ 409.493.757,30

4) OTROS CREDITOS

Los créditos incluidos en este rubro son los que se detallan a continuación:

Anticipo Fdo. Educación Cooperativa	\$ 8.496.056,24	\$ 3.321.618,65
IVA Crédito Fiscal Compras	\$ 3.184.292,92	
Retenciones y Percepciones IVA		\$ 207.472,22
Retenciones Impuesto a las Ganancias	\$ 20.532,53	\$ 1.463,69
Ganancias Retenciones a depositar (reintegro retenciones al personal)	\$ 339.091,76	
Retenciones S.U.S.S.		\$ 11.529,71
Anticipo de Sueldos		\$ 50.000,00
Anticipos Proveedores	\$ 26.387,91	\$ 1.201,52
Préstamo CO.ME.SA.	\$ 3.000,00	\$ 3.000,00
IVA Saldo a Favor		\$ 2.423.469,55
Anticipos Viáticos	\$ 150.000,00	\$ 30.863,57
Anticipo Compra Materiales Eléctricos	\$ 1.353.100,80	\$ 14.294.486,93
		\$ 20.345.105,84
Reexpresión de saldos al 31/12/2023 R. T. Nº 6	\$ -	\$ 43.009.553,75
TOTAL	\$ 13.572.462,16	\$ 57.304.040,68

5) BIENES DE CAMBIO

Los bienes de cambio existentes al cierre del ejercicio son los siguientes:

GAS

Unid. De 45 Kgs.	\$ -	\$ 5.927,65
Unid. De 10 Kgs.	\$ -	\$ -
		\$ 5.927,65

ENVASES DE GAS

unidades de 45 Kgs.	a	3.990,00
unidades de 15 Kgs.	a	288,00
unidades de 10 Kgs.	a	6.024,00
		\$ 10.302,00

INFORME DEL AUDITOR POR SEPARADO

A LOS EFECTOS DE SU IDENTIFICACIÓN CON MI INFORME DEL AUDITOR DE FECHA 03/04/2024

MARIA TERESA RAMOS
TESORERO

RICARDO MANUEL BUSTAMANTE
SECRETARIO

CARLOS DANIEL GARCIA
PRESIDENTE

SERGIO ALBERTO MUÑIZ
CONTADOR PUBLICO NACIONAL

C.P.C.E.B.A. Tº 69- F149

Legajo Nº 17686/9

QUIT 20-14248564-9

DOMICILIO LEGAL: Mitre y Colón- América- Pcia. de Bs. As.

ACTIVIDAD PRINCIPAL: Distribución de Energía Eléctrica

N° I.N.A.C. 4254 - N° I.P.A.C. 001-547 - N° DIR. PERSON. JURIDICAS 1.419

EJERCICIO ECONOMICO N° 65 INICIADO EL 1° DE ENERO DE 2.023

NOTAS A LOS ESTADOS CONTABLES

EJERCICIO FINALIZADO AL 31 DE DICIEMBRE DE 2.023

Comparativo con el ejercicio anterior

		31/12/2023	31/12/2022 REEXP. AL 31/12/2023
<u>NICHOS</u>			
80 unidades	271.123,36 c/u	\$ 21.689.868,80	1.500.400,00
		\$ 21.689.868,80	\$ 1.500.400,00
<u>MATERIALES ELECTRICOS</u>			
Materiales Eléctricos P/reparaciones			
Según Inventario Practicado		\$ 118.650.029,03	\$ 37.978.388,71
<u>MEDIDORES</u>			
241 Unidades - Diversos Tipos		\$ 9.320.998,25	\$ 1.300.486,25
<u>TRANSFORMADORES</u>			
131 Unidades - Diversos Tipos		\$ 3.693.299,93	\$ 2.561.307,34
<u>MATERIALES DE AGUA Y CLOACAS</u>			
Materiales de Agua	Según Inventario Practicado	\$ 504.857,87	\$ 1.046.013,31
Materiales de Cloacas	Según Inventario Practicado	\$ 42.683,59	\$ 82.335,70
Medidores de Agua	Según Inventario Practicado	\$ 1.233.850,41	\$ 187.220,00
55 Dispenser -Premiatio doble caudal	\$ 2.310,00	\$ 127.050,00	\$ 29.580,00
401 Bidones de 10 Lts	\$ 3.060,00	\$ 1.227.060,00	\$ 110.747,81
503 Bidones de 20 Lts	\$ 3.600,00	\$ 1.810.800,00	\$ 32.241,04
		\$ 4.946.301,87	\$ 1.488.137,86
<u>ATAUDES</u>			
52 Unidades Diversos Tipos		\$ 4.287.897,88	\$ 1.773.757,18
<u>TELEFONIA E INTERNET</u>			
Materiales	Según Inventario	\$ 16.127.855,17	\$ 119.796,76
Teléfonos	Según Inventario	\$ -	\$ -
<u>ARTICULOS DEL HOGAR</u>			
	Según Inventario	\$ 81.205.343,29	\$ 27.700.075,84
	Artículos en Garantía	\$ -	\$ -
		\$ 259.921.594,22	\$ 74.438.579,59
Reexpresión de saldos al 31/12/2023 R. T. N° 6		-	\$ 157.363.157,25
TOTAL		\$ 259.921.594,22	\$ 231.801.736,84

6) CREDITOS (no corrientes)

Los créditos no corrientes, están conformados por los conceptos que detallan a continuación:

Octavo Sistema Solidario Art. 9°		\$ 2.833.046,00	\$ 472.405,00
Sexto Sistema Solidario Art. 9°		\$ 6.067.094,00	\$ 1.345.812,00
Quinto Sistema Solidario Art. 9°			\$ 4.738.976,00
FARCATEL 5	5		
Plan de Ahorro FARCAM	33	\$ 9.352.357,29	\$ 1.629.313,29
Plan de Ahorro FARCAM	34		\$ 56.898,28
		\$ 18.252.497,29	\$ 8.243.404,57
Reexpresión de saldos al 31/12/2023 R. T. N° 6		-	\$ 17.426.557,26
TOTAL		\$ 18.252.497,29	\$ 25.669.961,83

7) INVERSIONES (No corrientes)

Valores Mobiliarios		\$ 0,01	\$ 0,01
Terrenos Viviendas		\$ 683.127.077,07	\$ 219.372.857,12
Gastos de Organización Dpto. Electrodomésticos		\$ -	\$ -
		\$ 683.127.077,08	\$ 219.372.857,13
Reexpresión de saldos al 31/12/2023 R. T. N° 6		-	\$ 463.754.219,95
TOTAL		\$ 683.127.077,08	\$ 683.127.077,08

INFORME DEL AUDITOR POR SEPARADO

A LOS EFECTOS DE SU IDENTIFICACION CON MI INFORME DEL AUDITOR DE FECHA 03/04/2024

MARIA TERESA RAMOS
TESORERO

RICARDO MANUEL BUSTAMANTE
SECRETARIO

CARLOS DANIEL GARCIA
PRESIDENTE

SERGIO ALBERTO MUÑIZ
CONTADOR PUBLICO NACIONAL
C.P.C.E.B.A. T° 69- F149
Legajo N° 17686/9
CUIT 20-14248564-9

DOMICILIO LEGAL: Mitre y Colón- América- Pcia. de Bs. As.

ACTIVIDAD PRINCIPAL: Distribución de Energía Eléctrica

Nº I.N.A.C. 4254 - Nº I.P.A.C. 001-547 - Nº DIR. PERSON. JURIDICAS 1.419

EJERCICIO ECONOMICO Nº 65 INICIADO EL 1º DE ENERO DE 2.023

NOTAS A LOS ESTADOS CONTABLES

EJERCICIO FINALIZADO AL 31 DE DICIEMBRE DE 2.023

Comparativo con el ejercicio anterior


	31/12/2023	31/12/2022 REEXP. AL 31/12/2023
8) DEUDAS COMERCIALES		
Las deudas comerciales al cierre del ejercicio se componen del siguiente modo:		
Consumos pendientes de facturación	\$ 56.661.877,18	\$ 30.001.865,24
Proveedores en general	\$ 242.118.839,76	\$ 95.448.276,19
Proveedores Artículos del Hogar	\$ 2.040.630,11	\$ 1.775.001,07
Cánon Municipal a Pagar	\$ 866.386,79	\$ 362.222,42
Resolución 760/04 - Agregado Tarifario	\$ 2.980.621,25	\$ 805.143,89
Alumbrado Público	\$ 6.835.745,04	\$ 2.977.691,36
Bomberos Voluntarios	\$ 133.499,00	\$ 126.700,00
Anticipos de Clientes	\$ 4.286.952,14	\$ 827.816,87
Multa por calidad de Prod. Y Serv. Técnico	\$ 26.039,91	\$ 26.039,91
Depósitos en Garantía	\$ 737.272,38	\$ 413.422,38
Aportes FO.CO.SA a Pagar	\$ 3.863.790,00	\$ 1.420.630,00
Aportes a LIPOLCC-América a Pagar	\$ 982.365,00	\$ 850.605,00
5º Sistema Solidario Artículo 9º	\$ 14.415.126,00	
Caja Entidades Cobranzas	\$ 8.952,67	
Plan de Ahorro FARCAM 34	\$ 9.897.157,82	
Plan de Ahorro FARCAM 35	\$ 7.030.586,00	\$ 638.606,00
Ajustes Saldos Iniciales		\$ 59.701,17
	\$ 352.885.841,05	\$ 135.733.721,50
Reexpresión de saldos al 31/12/2023 R. T. Nº 6	-	\$ 286.941.087,23
TOTAL	\$ 352.885.841,05	\$ 422.674.808,73
9) DEUDAS FINANCIERAS		
El rubro está compuesto por los siguientes conceptos:		
Préstamo FEDEI	\$ 111.895,25	\$ 105.472,00
Tarjeta de Crédito VISA	\$ 679.915,13	
Cheques Diferidos Bco. Nación	\$ 5.532.928,68	
	\$ 6.324.739,06	\$ 105.472,00
Reexpresión de saldos al 31/12/2023 R. T. Nº 6	-	\$ 222.967,81
TOTAL	\$ 6.324.739,06	\$ 328.439,81
10) DEUDAS FISCALES Y SOCIALES		
Al cierre del ejercicio las Deudas fiscales y Sociales son las que se detallan a continuación:		
SOCIALES		
FATLyF a pagar	\$ 6.215.502,65	\$ 2.260.559,33
Sindicato SOSBA	\$ 481.280,44	\$ 198.545,65
Disposicion especial art 63º bis	\$ 14.876,79	\$ 6.034,92
OSECAC Cuota Sindical a Pagar	\$ 237.856,91	\$ 80.593,96
FAECyS a Pagar	\$ 59.464,25	\$ 20.148,49
Mutual AMOSBA	\$ 68.957,55	\$ 54.171,21
INACAP a Pagar	\$ 27.817,72	\$ 10.429,95
Sindicato de Mercedes a pagar	\$ 2.059.128,47	\$ 688.727,95
Sindicato Local a Pagar		
OSECAC Aporte Obra Social a Pagar	\$ 28.000,00	\$ 9.000,00
Foesitra a Pagar	\$ 71.132,48	\$ 26.147,61
Sueldos a Pagar		
DGI- SIJP Aportes y contribuciones	\$ 34.899.555,02	\$ 12.886.205,19
	\$ 44.163.572,28	\$ 16.240.564,26
Reexpresión de saldos al 31/12/2023 R. T. Nº 6	-	\$ 34.332.552,85
TOTAL	\$ 44.163.572,28	\$ 50.573.117,11


INFORME DEL AUDITOR POR SEPARADO

A LOS EFECTOS DE SU IDENTIFICACION CON MI INFORME DEL AUDITOR DE FECHA 03/04/2024


MARIA TERESA RAMOS
TESORERO


RICARDO MANUEL BUSTAMANTE
SECRETARIO


CARLOS DANIEL GARCIA
PRESIDENTE


SERGIO ALBERTO MUÑOZ
CONTADOR PUBLICO NACIONAL
C.P.C.E.B.A. Tº 69- F149
Legajo Nº 17686/9
CUIT 20-14248564-9

DOMICILIO LEGAL: Mitre y Colón- América- Pcia. de Bs. As.

ACTIVIDAD PRINCIPAL: Distribución de Energía Eléctrica

N° I.N.A.C. 4254 - N° I.P.A.C. 001-547 - N° DIR. PERSON. JURIDICAS 1.419

EJERCICIO ECONOMICO N° 65 INICIADO EL 1° DE ENERO DE 2.023

NOTAS A LOS ESTADOS CONTABLES

EJERCICIO FINALIZADO AL 31 DE DICIEMBRE DE 2.023

Comparativo con el ejercicio anterior

	31/12/2023	31/12/2022 REEXP. AL 31/12/2023
FISCALES		
I.V.A. Débito Fiscal	\$ 31.937.224,10	\$ 12.959.410,75
DGR Percepciones Ing. Brutos	\$ 544.365,52	\$ 212.338,03
DGR Retenciones Ing. Brutos	\$ 857.941,97	
Percepciones y Retenciones IIBB a Pagar		\$ 155.906,83
Retenciones y Percepciones IVA	\$ 2.448.106,73	
Ingresos Brutos a Pagar	\$ 4.204,20	\$ 1.092,50
Ganancias Retenciones a depositar		\$ (3.042,27)
AFIP Mis facilidades	\$ 14.754.464,48	
DGI Percepciones a Pagar	\$ 358.520,22	\$ 115.615,50
Tasa Seguridad e Higiene a Pagar	\$ 313.749,32	\$ 54.405,23
SICORE a Pagar	\$ 1.050.138,86	\$ 1.019.080,91
DGI IVA a Pagar	\$ 765.326,22	
Municipalidad Pavimento y Cordón Cuneta a Pagar	\$ 550.771,80	\$ 245.230,64
Impuesto Ley Provincial N° 7290	\$ 21.697,69	\$ 405.944,52
Impuesto Ley Provincial N° 9038	\$ 11.933,87	\$ 223.268,14
Ley 11769 (72 Ter.)	\$ 5.240.736,94	\$ 2.191.302,41
Ley 11769 (5,5%)	\$ 6.899.482,91	\$ 2.764.412,10
Ley 11769 (72 Bis 0,6 %)	\$ 875,41	\$ 363,82
	\$ 65.759.540,24	\$ 20.345.329,11
Reexpresión de saldos al 31/12/2023 R. T. N° 6	-	\$ 43.010.025,74
TOTAL	\$ 65.759.540,24	\$ 63.355.354,85

11) DEUDAS FINANCIERAS- NO CTES.

El rubro está compuesto por los siguientes conceptos:

Préstamo FEDEI	\$ 58.477,60	\$ 170.372,85
Reexpresión de saldos al 31/12/2023 R. T. N° 6		\$ 360.168,20
TOTAL	\$ 58.477,60	\$ 530.541,05

12) DEUDAS FISCALES Y SOCIALES-NO CTES.

El rubro está compuesto por los siguientes conceptos:

Municipalidad Pavimento y Cordón Cuneta a Pagar	\$ 1.358.609,23	
---	-----------------	--

13) AJUSTES DEL CAPITAL- RESOLUCION N° 996/21 IANES

La Resolución N° 996/21 del INAES ha dictaminado que en la Asamblea General Ordinaria que dé tratamiento a los presentes Estados Contables, los asociados deberán expedirse sobre el saldo del "Ajuste del Capital". Asimismo la Resolución Técnica N° 51 ha modificado la Resolución Técnica N° 24 para adecuar la presentación de los Estados Contables a la normativa del INAES mencionada.

La Cooperativa ha adecuado las partidas del Patrimonio Neto a las normativas legales y técnicas expuestas; la mencionada adecuación ha incrementado el saldo de la cuenta " Reserva Especial Art. 42º Ley 20.337" a la suma de \$ 2.042.154.838,13 Respecto del saldo de la cuenta "Ajustes del Capital", sobre la cual obligatoriamente la Asamblea General Ordinaria que trate los presentes Est. Contables deberá expedirse, luego de la pertinente adecuación asciende a la suma de \$ 406.727.423,01

14) LEY 23.427- CONTRIBUCION ESPECIAL FONDO PARA LA EDUCACION Y PROMOCION COOPERATIVA

Referente a la Contribución Especial Ley 23.427, la entidad cumple en legal tiempo y forma con la presentación y pago de dicha contribución. Al cierre del presente ejercicio económico la entidad cumplió con la presentación y el pago del saldo de la DDJJ correspondiente al Período Fiscal 2022: con fecha 24/04/2023 se presentó el formulario F.369/A correspondiente al Per. Fiscal mencionado del cual surge un impuesto determinado de \$13.485.803,51, con un saldo a pagar-luego del computo de los anticipos pagados- de \$3.399.023,27 que la entidad abonó con fecha 09/05/2023,

Referente a los anticipos correspondientes al Período Fiscal 2023, al cierre del ejercicio se habían abonado los anticipos vencidos por la suma de \$8.496.056,24

15) APORTES AL FREBA(FITBA)

	31/12/2023	31/12/2022
Saldo al inicio del ejercicio (pendiente de conciliar)	38.217.339,70	38.217.339,70
Depósitos del Ejercicio (pendientes de conciliar)	25.081.521,98	-
Saldo al cierre del ejercicio (pendiente de conciliar)	63.298.861,68	38.217.339,70

INFORME DEL AUDITOR POR SEPARADO

A LOS EFECTOS DE SU IDENTIFICACION CON MI INFORME DEL AUDITOR DE FECHA 03/04/2024

MARIA TERESA RAMOS
TESORERO

RICARDO MANUEL BUSTAMANTE
SECRETARIO

CARLOS DANIEL GARCIA
PRESIDENTE

SERGIO ALBERTO MUÑIZ
CONTADOR PUBLICO NACIONAL
C.P.C.E.B.A. T° 69- F149
Legajo N° 17686/9
CUIT 20-14248564-9

COOPERATIVA DE PROVISION DE SERVICIOS ELECTRICOS, OBRAS Y SERVICIOS PUBLICOS,
SERVICIOS SOCIALES Y CREDITOS, VIVIENDA Y CONSUMO DE RIVADAVIA LTDA.

DOMICILIO LEGAL: Mitre y Colón- América- Pcia. de Bs. As.

ACTIVIDAD PRINCIPAL: Distribución de Energía Eléctrica

N° I.N.A.C. 4254 - N° I.P.A.C. 001-547 - N° DIR. PERSON. JURIDICAS 1.419

EJERCICIO ECONOMICO N° 65 INICIADO EL 1° DE ENERO DE 2.023

NOTAS A LOS ESTADOS CONTABLES

EJERCICIO FINALIZADO AL 31 DE DICIEMBRE DE 2.023

Comparativo con el ejercicio anterior

16) ESTADO DE RESULTADOS

Los Resultados del Ejercicio han sido determinados por departamento; incluyen los ingresos directos; costos y gastos directos; y la correspondiente asignación de los gastos comunes de actividad y gastos salariales de administración.

La asignación de los gastos comunes de actividad y gastos salariales de administración se realizó sobre la base de la participación del ingreso de cada departamento en el total de ingresos obtenidos por la entidad durante el ejercicio; dicha participación se encuentra determinada en el Anexo IV "A".

En virtud de lo estipulado por la Resolución Técnica N° 24, se han determinado los Resultados por la Gestión Cooperativa (con asociados y con no asociados), y los Resultados ajenos a la Gestión Cooperativa, los que se encuentran detallados en el Anexo V de los presentes Estados Contables

Con el propósito de brindarle mayor información al asociado, y en virtud de la obligatoriedad de presentar los Estados Contables ajustados por inflación en los terminos de la Resolución Técnica N° 6 de La F.A.C.P.C.E., la entidad ha considerado oportuno detallar en los Anexos pertinentes (Anexo II "A" a "J"; Anexo III; Anexo IV; y Anexo VII), los Ingresos y Egresos a valores históricos, de modo tal que el asociado pueda visualizar los efectivos movimientos de fondos. En el Anexo VII se muestran los resultados a valores históricos con la correspondiente apropiación de los gastos comunes de actividad y el cargo de amortizaciones.

En virtud de las normas legales y Técnicas vigentes a partir del 01/01/2018 se reinició con la presentación de Estados Contables a moneda constante; el Resultado del Ejercicio en los términos de la Resolución Técnica N° 6, sus modificatorias y complementarias, es el que se detalla a continuación:

Activo al Cierre del Ejercicio	4.740.176.923,52
Pasivo al Cierre del Ejercicio	471.420.238,66
Activo menos Pasivo al cierre	4.268.756.684,86
Patrimonio Neto Reexpresado (sin el Resultado del Ejercicio)	4.526.561.987,38
<u>Resultado del ejercicio</u>	
Resultado del Ejercicio (antes del ajuste por inflación)	458.921.990,22
Reexpresión de los Ingresos	1.102.276.221,54
Reexpresión de los Egresos	(858.756.757,18)
Reexpresión del Resultado de la Venta de Terrenos	
<u>Resultados financieros y por Tenencia - Generados por el Activo</u>	
Resultado por Tenencias de Disponibilidades (Caja, Bancos y Caja de Seguridad)	(623.903.431,77)
Resultado por Tenencias de Créditos por Ventas y Otros Créditos Corrientes	(437.151.529,42)
Resultados por Tenencias de Bienes de Cambio	(290.026.263,98)
Resultados por Tenencia de Otros Créditos No Corrientes	(19.945.628,76)
Resultados por Tenencia de Otros Activos	(68.028.926,93)
<u>Resultados financieros y por Tenencia - Generados por el Pasivo</u>	
Resultados por Tenencias de Deudas Comerciales	364.265.970,27
Resultados por Tenencias de Deudas Financieras	5.120.753,23
Resultados por Tenencias de Deudas Fiscales y Sociales	107.584.263,51
Resultados por Tenencias de Previsiones y Provisiones	1.838.036,75
Resultado del Ejercicio reexpresado a Moneda Homogénea	(257.805.302,52)
Total Patrimonio Neto	4.268.756.684,86
	0,00

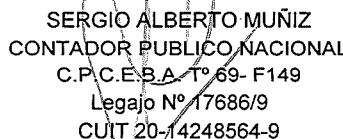
INFORME DEL AUDITOR POR SEPARADO

A LOS EFECTOS DE SU IDENTIFICACION CON MI INFORME DEL AUDITOR DE FECHA 03/04/2024


MARIA TERESA RAMOS
TESORERO

RICARDO MANUEL BUSTAMANTE
SECRETARIO


CARLOS DANIEL GARCIA
PRESIDENTE


SERGIO ALBERTO MUÑOZ
CONTADOR PUBLICO NACIONAL
C.P.C.E.B.A. T° 69- F149
Legajo N° 17686/9
CUIT 20-14248564-9